

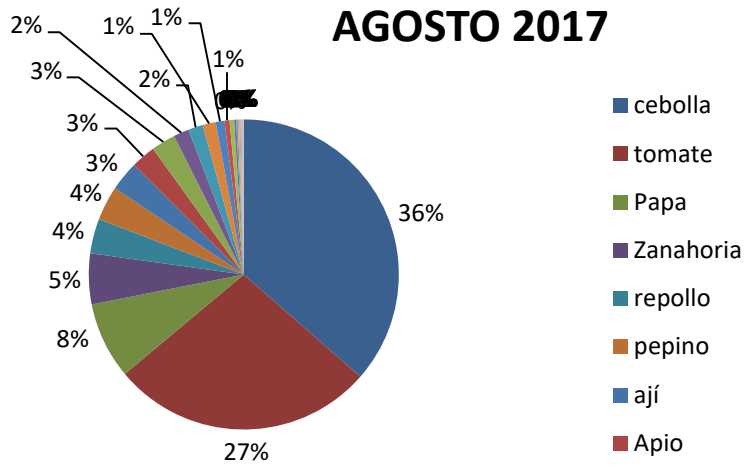
VOLCAN

CANTIDAD DE PRODUCTO INGRESADO AL CENTRO PARA EL MES DE AGOSTO 2017

Año	2017
Tipo	(Todas)
Productor	(Todas)

Etiquetas de fila	Etiquetas de columna	Total general	QQ	%
	8			
cebolla	313,381	313,381	3,134	36%
tomate	236,075	236,075	2,361	27%
Papa	68,670	68,670	687	8%
Zanahoria	45,461	45,461	455	5%
repollo	31,062	31,062	311	4%
pepino	30,922	30,922	309	4%
ají	26,543	26,543	265	3%
Apio	21,933	21,933	219	3%
Lechuga	21,783	21,783	218	3%
platano	13,920	13,920	139	2%
Brocoli	13,211	13,211	132	2%
Remolacha	11,721	11,721	117	1%
Naranja	7,865	7,865	79	1%
maracuya	4,462	4,462	45	1%
mango	4,078	4,078	41	0.5%
Zucchini	1,789	1,789	18	0.2%
Aguacate	1,441	1,441	14	0.2%
limon	1,314	1,314	13	0.2%
perejil	1,022	1,022	10	0.1%
cebollina	981	981	10	0.1%
coliflor	709	709	7	0.1%
chayote	642	642	6	0.1%
pimenton	330	330	3	0.04%
berenjena	228	228	2	0.03%
habichuela	109	109	1	0.01%
Total general	859,655	859,655	8,597	100%

AGOSTO 2017



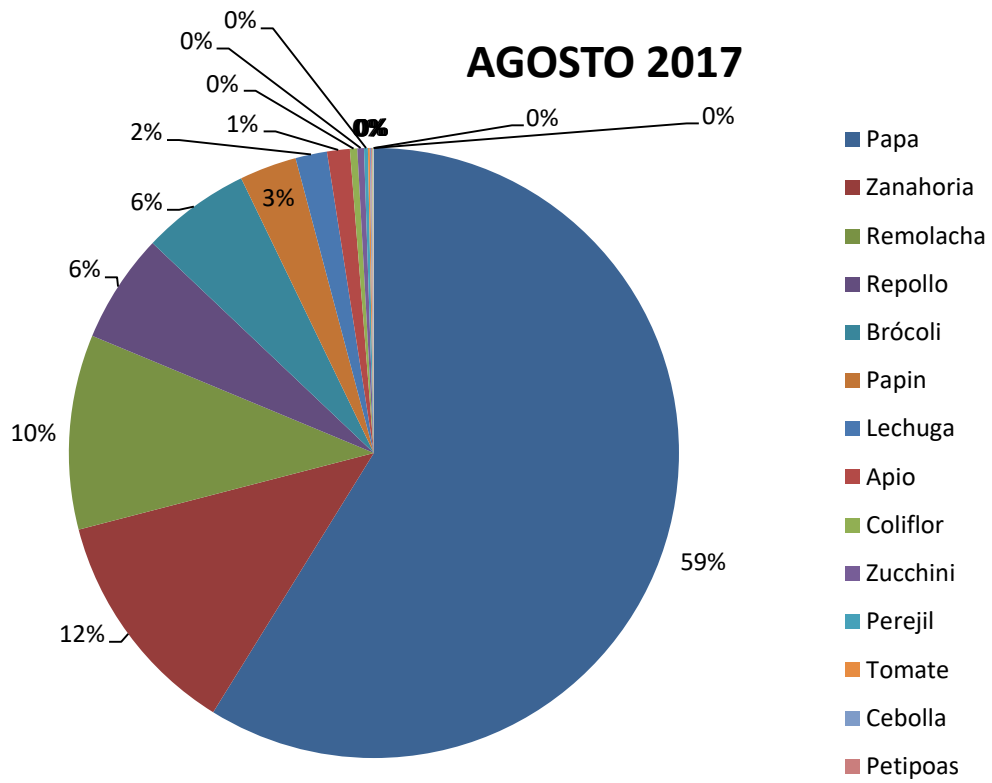
CERRO PUNTA

CANTIDAD DE PRODUCTO INGRESADO AL CENTRO PARA EL MES DE AGOSTO 2017

Año	2017
Proceso	Almacenamiento
Productor	(Todas)

Entrada al Centro	Etiquetas de columna			
Etiquetas de fila	8	Total general	QQ	%
Papa	366,349	366,349	3,663	59%
Zanahoria	75,502	75,502	755	12%
Remolacha	64,238	64,238	642	10%
Repollo	36,141	36,141	361	6%
Brócoli	35,859	35,859	359	6%
Papin	18,867	18,867	189	3%
Lechuga	10,412	10,412	104	2%
Apio	7,508	7,508	75	1%
Coliflor	2,416	2,416	24	0.4%
Zucchini	2,188	2,188	22	0.4%
Perejil	1,269	1,269	13	0.2%
Tomate	626	626	6	0.1%
Cebolla	399	399	4	0.1%
Petipoas	321	321	3	0.1%
Cebollina	272	272	3	0.04%
Mostaza	126	126	1	0.02%
Habichuela	88	88	1	0.01%
Puerro	70	70	1	0.01%
Cilantro	54	54	1	0.01%
Total general	622,707	622,707	6,227	100%

AGOSTO 2017

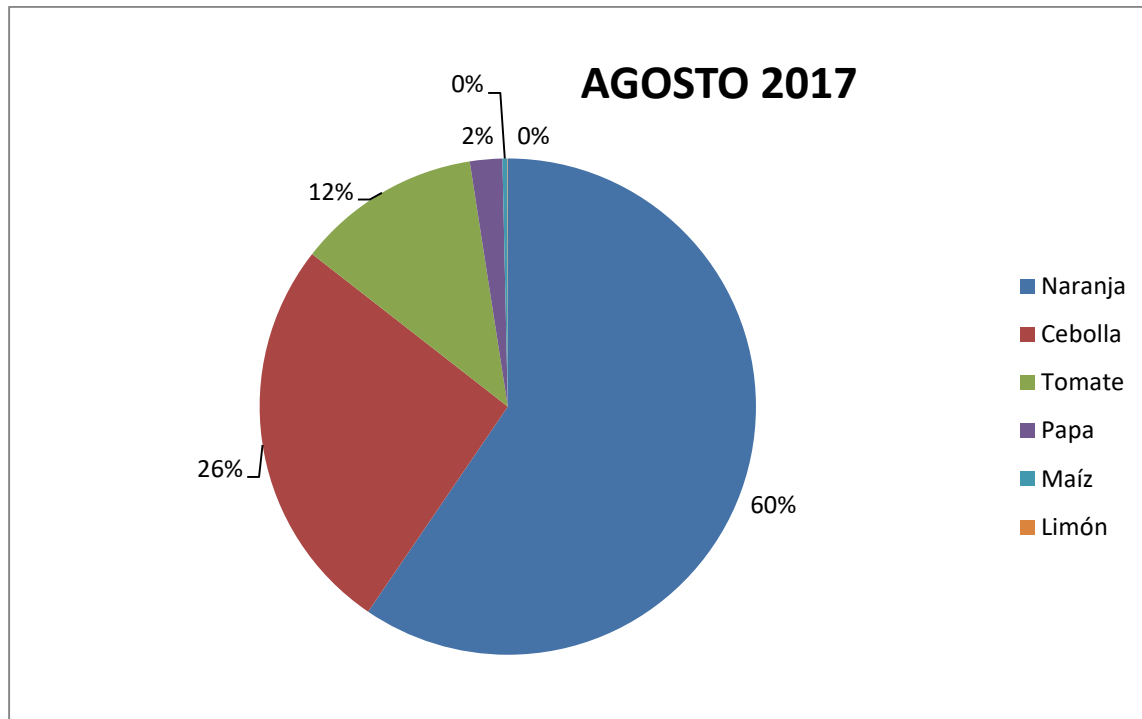


DOLEGA

CANTIDAD DE PRODUCTO INGRESADO AL CENTRO PARA EL MES DE AGOSTO 2017

Año	2017
Proceso	(Todas)
Productor	(Todas)

Etiquetas de fila	Etiquetas de columna			
	8	Total general	QQ	%
Naranja	52,431	52,431	524	60%
Cebolla	22,925	22,925	229	26%
Tomate	10,576	10,576	106	12%
Papa	1,857	1,857	19	2%
Maíz	279	279	3	0.3%
Limón	27	27	0	0.03%
Total general	88,095	88,095	881	100%



EL EJIDO

CANTIDAD DE PRODUCTO INGRESADO AL CENTRO PARA EL MES DE AGOSTO 2017

Productor	(Todas)
Tipo	(Todas)

Cantidad (lb)	Etiquetas de columna			
	Ago	Total general	QQ	%
Etiquetas de fila				
Zapallo	51,740	51,740	517	90%
Habichuela	5,507	5,507	55	10%
Lechuga	176	176	2	0.3%
Pepino	88	88	1	0.2%
Repollo	55	55	1	0.1%
Berengena	30	30	0.30	0.1%
Cebollina	29	29	0.29	0.05%
Total general	57,623	57,623	576	100%

