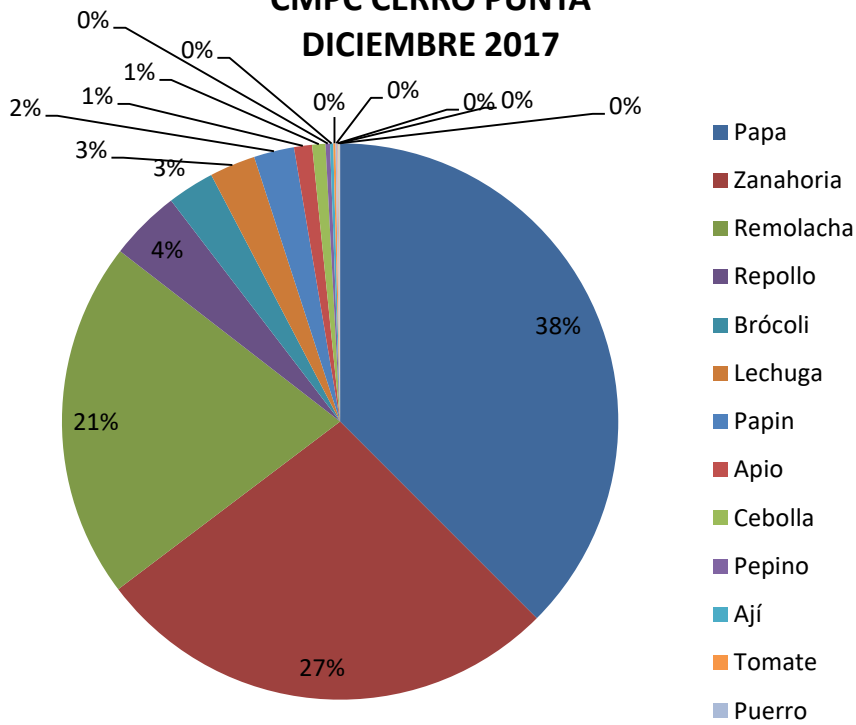


CMPC CERRO PUNTA
CANTIDAD DE PRODUCTO INGRESADO AL CENTRO
PARA EL MES DE DICIEMBRE 2017

Año	2017
Proceso	Almacenamiento
Productor	(Todas)

Entrada al Centro	Etiquetas de columna	
Etiquetas de fila	12	Total general
Papa	189,905	189,905
Zanahoria	137,727	137,727
Remolacha	105,279	105,279
Repollo	20,855	20,855
Brócoli	13,818	13,818
Lechuga	13,505	13,505
Papin	11,866	11,866
Apio	5,302	5,302
Cebolla	3,905	3,905
Pepino	1,326	1,326
Ají	943	943
Tomate	649	649
Puerro	447	447
Perejil	405	405
Coliflor	320	320
Cebollina	158	158
Total general	506,410	506,410

CMPC CERRO PUNTA DICIEMBRE 2017

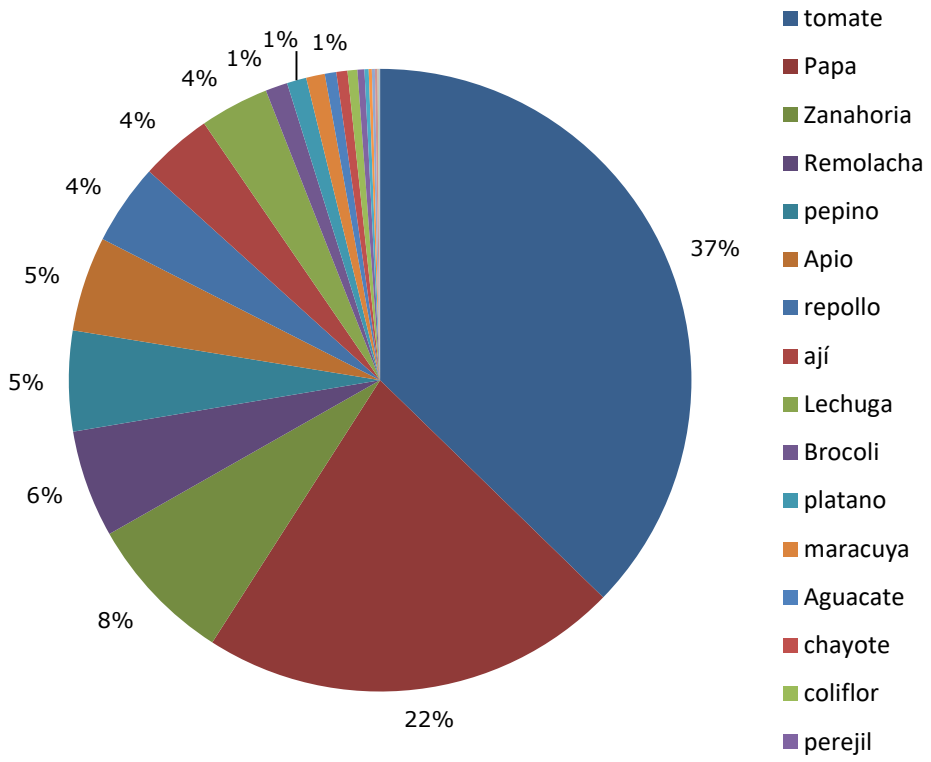


CMPC VOLCÁN
CANTIDAD DE PRODUCTO INGRESADO AL
CENTRO PARA EL MES DE DICIEMBRE 2017

Año	2017
Tipo	(Todas)
Productor	(Todas)

Entrada al Centro (lb)	Etiquetas de columna	
	Etiquetas de fila	12
tomate	163,288	163,288
Papa	95,354	95,354
Zanahoria	33,800	33,800
Remolacha	24,416	24,416
pepino	22,806	22,806
Apio	21,572	21,572
repollo	18,445	18,445
ají	16,365	16,365
Lechuga	15,701	15,701
Brocoli	5,022	5,022
platano	4,434	4,434
maracuya	4,250	4,250
Aguacate	2,618	2,618
chayote	2,514	2,514
coliflor	2,248	2,248
perejil	1,571	1,571
cebollina	962	962
berenjena	701	701
puerro	686	686
pimenton	596	596
Rabano	243	243
Zucchini	210	210
habichuela	114	114
cilantro	11	11
cebolla	0	0
Total general	437,927	437,927

**CMPC VOLCÁN
DICIEMBRE 2017**

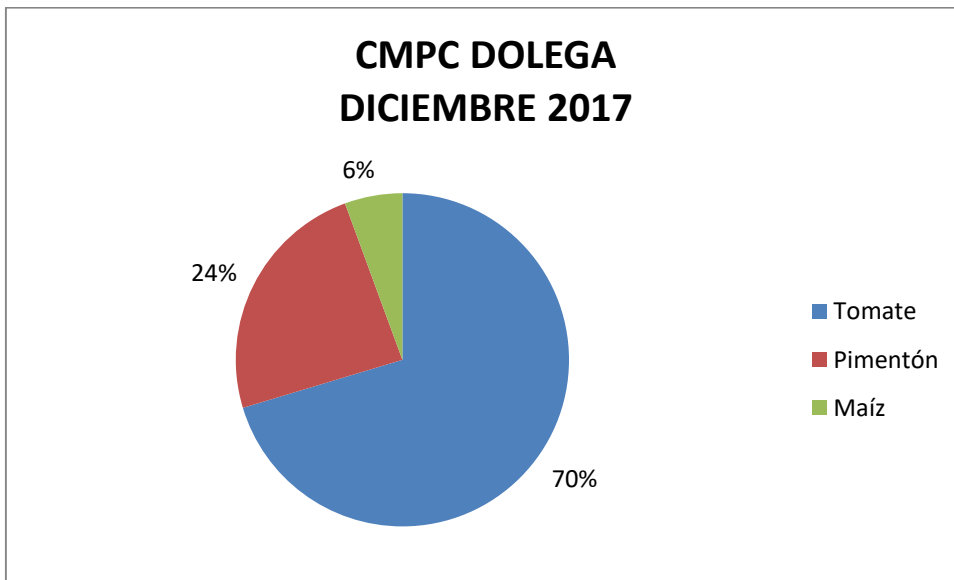


CMPC DOLEGA

CANTIDAD DE PRODUCTO INGRESADO AL CENTRO PARA EL MES DE DICIEMBRE 2017

Año	2017
Proceso	(Todas)
Productor	(Todas)

Entrada al Centro (Lb)	Etiquetas de columna	
Etiquetas de fila	12	Total general
Tomate	3,757	3,757
Pimentón	1,285	1,285
Maíz	299	299
Total general	5,340	5,340



CMPC EL EJIDO

CANTIDAD DE PRODUCTO INGRESADO AL CENTRO PARA EL MES DE DICIEMBRE 2017

Año	2017
Tipo	(Todas)
Productor	(Todas)

Entrada al Centro (lb)	Etiquetas de columna	Total general
Etiquetas de fila	12	
Ñame	509	509
Tomate	220	220
Repollo	205	205
Lechuga	80	80
Remolacha	58	58
Apio	56	56
Zanahoria	52	52
Total general	1,179	1,179

