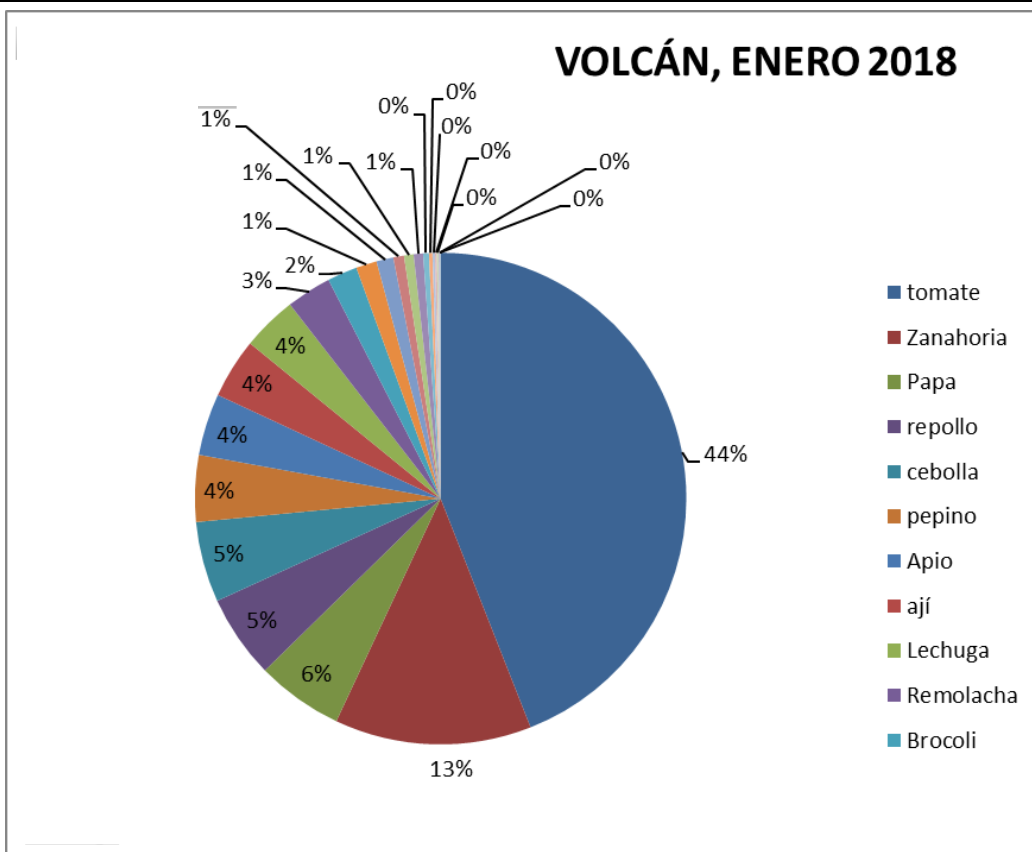
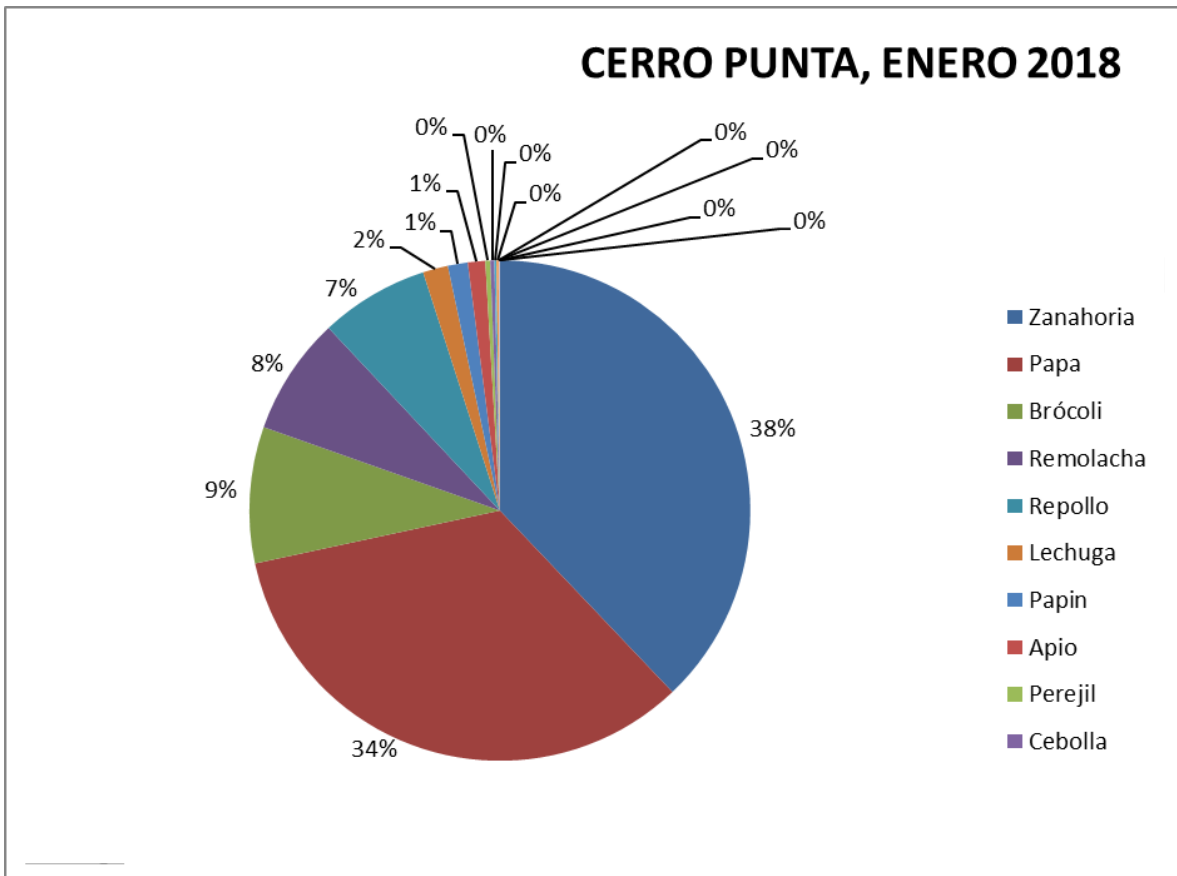


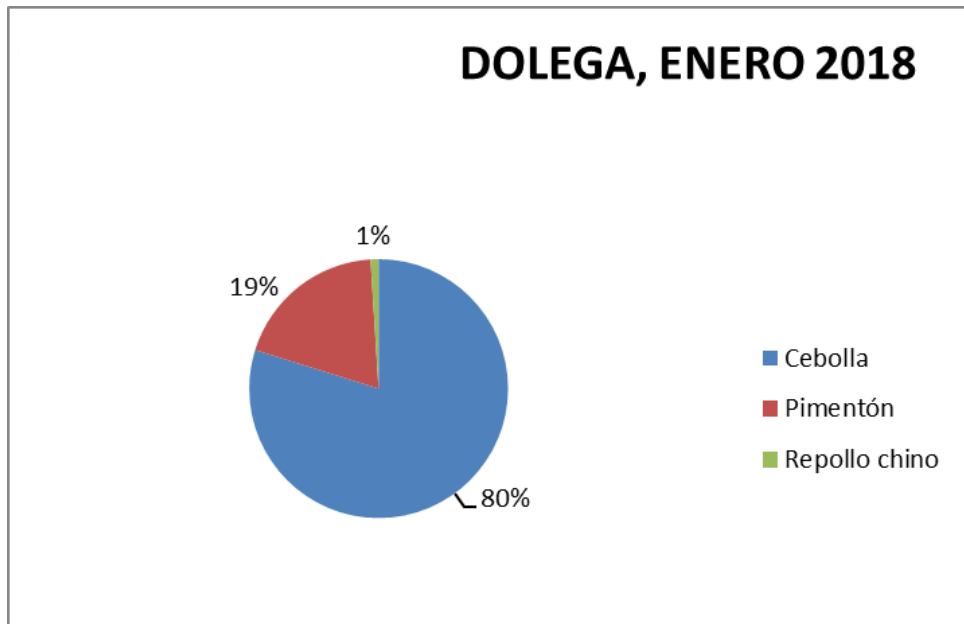
CANTIDAD DE PRODUCTO INGRESADO AL CENTRO POR MES - VOLCÁN				
ENERO - 2018				
PRODUCTO	ENERO	TOTAL GENERAL LBS	TOTAL QUINTALES	%
Tomate	189,871	189,871	1,899	44
Zanahoria	55,829	55,829	558	13
Papa	24,586	24,586	246	6
Repollo	23,680	23,680	237	5
Cebolla	22,854	22,854	229	5
Pepino	18,901	18,901	189	4
Apio	17,540	17,540	175	4
Ají	17,041	17,041	170	4
Lechuga	15,580	15,580	156	4
Remolacha	12,785	12,785	128	3
Brócoli	8,492	8,492	85	2
Plátano	5,910	5,910	59	1
Maracuyá	4,814	4,814	48	1
Aguacate	3,027	3,027	30	1
Berenjena	2,726	2,726	27	1
Chayote	2,654	2,654	27	1
Perejil	1,639	1,639	16	0
Limón	988	988	10	0
Zucchini	713	713	7	0
Melón	525	525	5	0
Coliflor	481	481	5	0
Cebollina	411	411	4	0
Habichuela	151	151	2	0
Total General	431,199	431,199	4,312	100



CANTIDAD DE PRODUCTO INGRESADO AL CENTRO POR MES - CERRO PUNTA				
ENERO - 2018				
PRODUCTO	ENERO	TOTAL GENERAL LBS	TOTAL QUINTALES	%
Zanahoria	142,896	142,896	1,429	38
Papa	127,031	127,031	1,270	34
Brócoli	33,202	33,202	332	9
Remolacha	28,669	28,669	287	8
Repollo	26,471	26,471	265	7
Lechuga	6,125	6,125	61	2
Papín	4,851	4,851	49	1
Apio	4,208	4,208	42	1
Perejil	1,214	1,214	12	0.3
Cebolla	971	971	10	0.3
Tomate	511	511	5	0.1
Puerro	504	504	5	0.1
Ají	170	170	2	0.05
Habichuela	83	83	1	0.02
Cebollina	29	29	0.3	0.01
Mostaza	25	25	0.3	0.01
Total General	376,963	376,963	3,770	100



CANTIDAD DE PRODUCTO INGRESADO AL CENTRO POR MES - DOLEGA				
ENERO - 2018				
PRODUCTO	ENERO	TOTAL GENERAL LBS	TOTAL QUINTALES	%
Cebolla	2,674	2,674	27	80
Pimentón	642	642	6	19
Repollo Chino	34	34	0	1
Total General	3,350	3,350	33	100



CANTIDAD DE PRODUCTO INGRESADO AL CENTRO POR MES - EL EJIDO				
ENERO - 2018				
PRODUCTO	ENERO	TOTAL GENERAL LBS	TOTAL QUINTALES	%
Melón	569	569	6	57
Tomate	425	425	4	43
Total General	994	994	10	100

