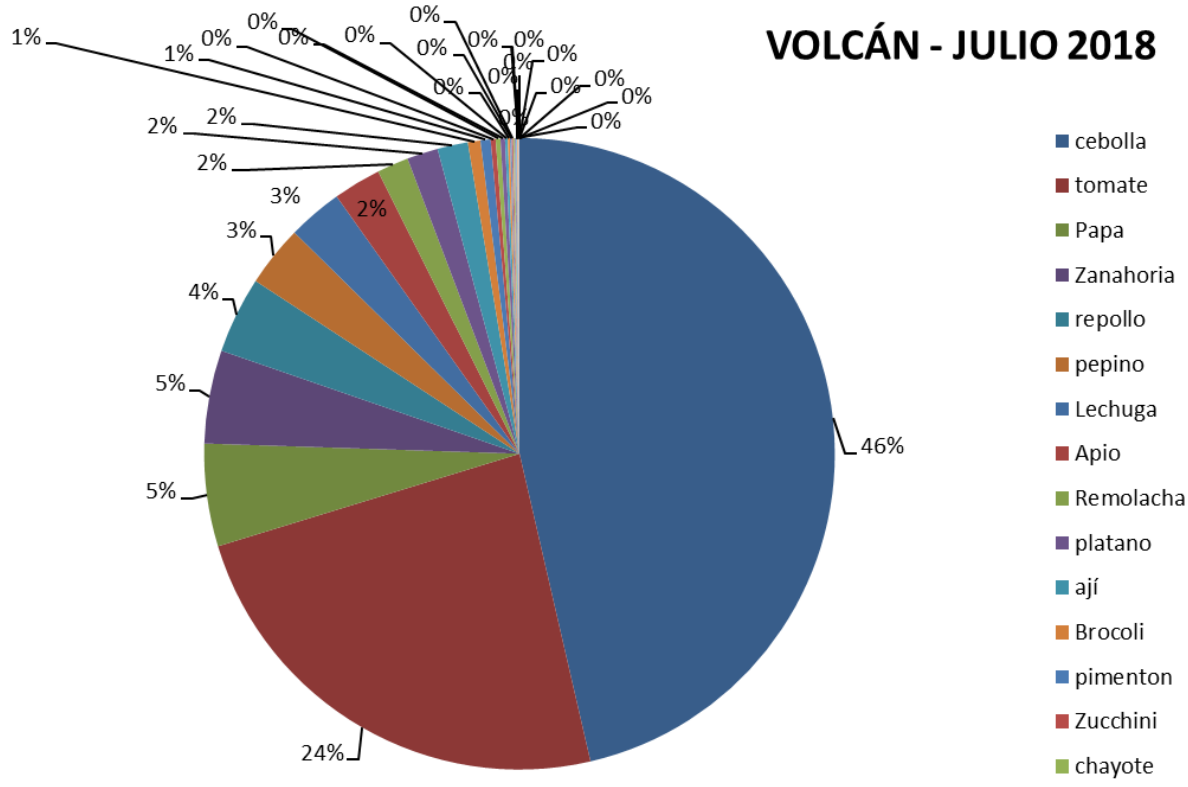
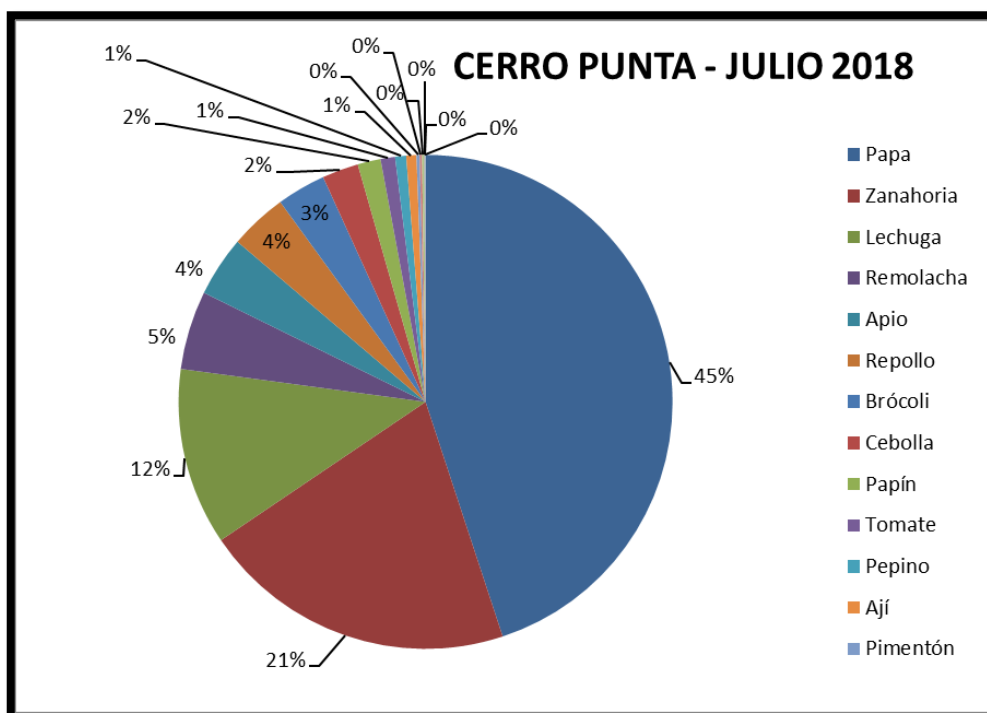


CANTIDAD DE PRODUCTO INGRESADO AL CENTRO POR MES - VOLCÁN				
JULIO 2018				
PRODUCTO	JULIO	TOTAL GENERAL	TOTAL QUINTALES	%
Cebolla	475,206	475,206	4,752	46
Tomate	244,703	244,703	2,447	24
Papa	53,793	53,793	538	5
Zanahoria	48,911	48,911	489	5
Repollo	40,220	40,220	402	4
Pepino	32,119	32,119	321	3
Lechuga	28,724	28,724	287	3
Apio	25,070	25,070	251	2
Remolacha	16,569	16,569	166	2
Plátano	16,364	16,364	164	2
Ají	16,017	16,017	160	2
Brócoli	6,569	6,569	66	1
Pimentón	5,312	5,312	53	1
Zucchini	2,583	2,583	26	0.3
Chayote	2,512	2,512	25	0.2
Habichuela	2,363	2,363	24	0.2
Guineo	1,441	1,441	14	0.1
Papaya	1,109	1,109	11	0.1
Coliflor	892	892	9	0.1
Maracuyá	868	868	9	0.1
Naranja	796	796	8	0.1
Cebollina	681	681	7	0.1
Limón	587	587	6	0.1
Perejil	583	583	6	0.1
Berenjena	357	357	4	0.03
Aguacate	66	66	1	0.01
Mango	64	64	1	0.01
Berro	19	19	0.2	0.002
Cilantro	18	18	0.2	0.002
Fresas	17	17	0.2	0.002
Total General	1,024,533	1,024,533	10,245	100

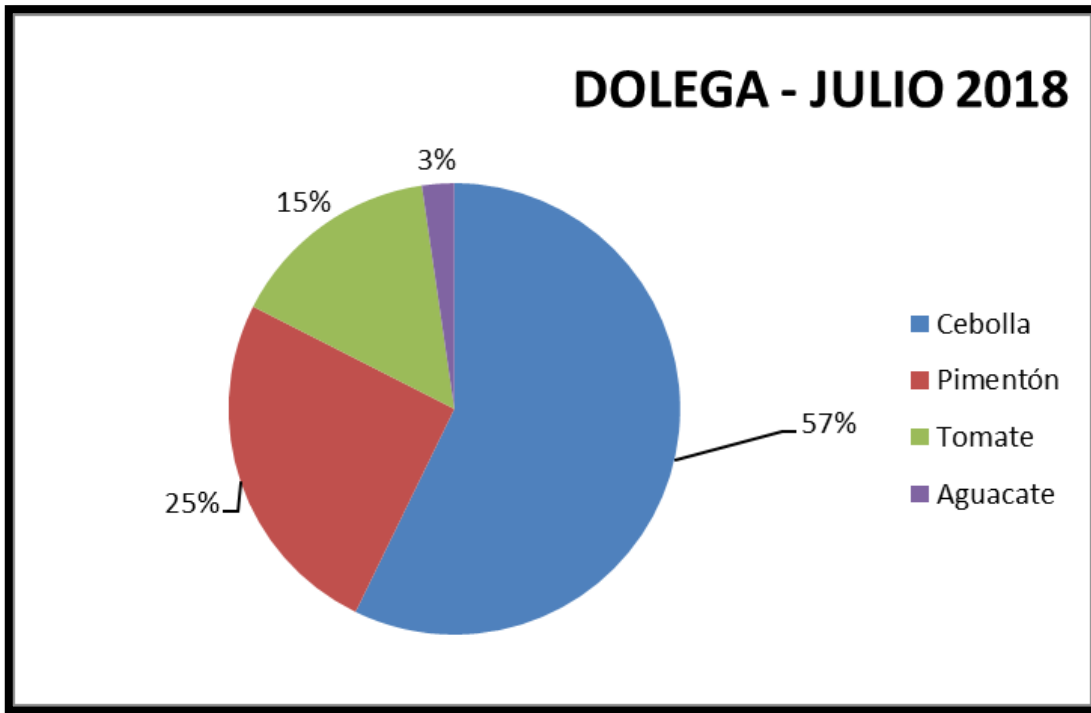
VOLCÁN - JULIO 2018



CANTIDAD DE PRODUCTO INGRESADO AL CENTRO POR MES - CERRO PUNTA				
JULIO 2018				
PRODUCTO	JULIO	TOTAL GENERAL	TOTAL QUINTALES	%
Papa	541,188	541,188	5,412	45
Zanahoria	248,018	248,018	2,480	21
Lechuga	139,599	139,599	1,396	12
Remolacha	62,004	62,004	620	5
Apio	47,478	47,478	475	4
Repollo	45,429	45,429	454	4
Brócoli	38,525	38,525	385	3
Cebolla	28,613	28,613	286	2
Papín	18,152	18,152	182	2
Tomate	11,406	11,406	114	1
Pepino	8,693	8,693	87	1
Ají	8,017	8,017	80	1
Pimentón	2,519	2,519	25	0.2
Perejil	1,842	1,842	18	0.2
Puerro	1,809	1,809	18	0.2
Coliflor	474	474	5	0.04
Cebollina	231	231	2	0.02
Zucchini	189	189	2	0.02
Total General	1,204,187	1,204,187	12,042	100



CANTIDAD DE PRODUCTO INGRESADO AL CENTRO POR MES - DOLEGA				
JULIO 2018				
PRODUCTO	JULIO	TOTAL GENERAL	TOTAL QUINTALES	%
Cebolla	2,472	2,472	25	57
Pimentón	1,092	1,092	11	25
Tomate	657	657	7	15
Aguacate	100	100	1	2
Total General	4,321	4,321	43	100



CANTIDAD DE PRODUCTO INGRESADO AL CENTRO POR MES - EL EJIDO				
JULIO 2018				
PRODUCTO	JULIO	TOTAL GENERAL LBS	TOTAL QUINTALES	%
Otros	93,392	93,392	934	81
Mango	17,980	17,980	180	16
Pepino	1,712	1,712	17	1
Melón	1,115	1,115	11	1
Pimentón	659	659	7	1
Tomate	336	336	3	0.3
Berenjena	2	2	0.02	0.002
Total General	115,196	115,196	1,152	100

