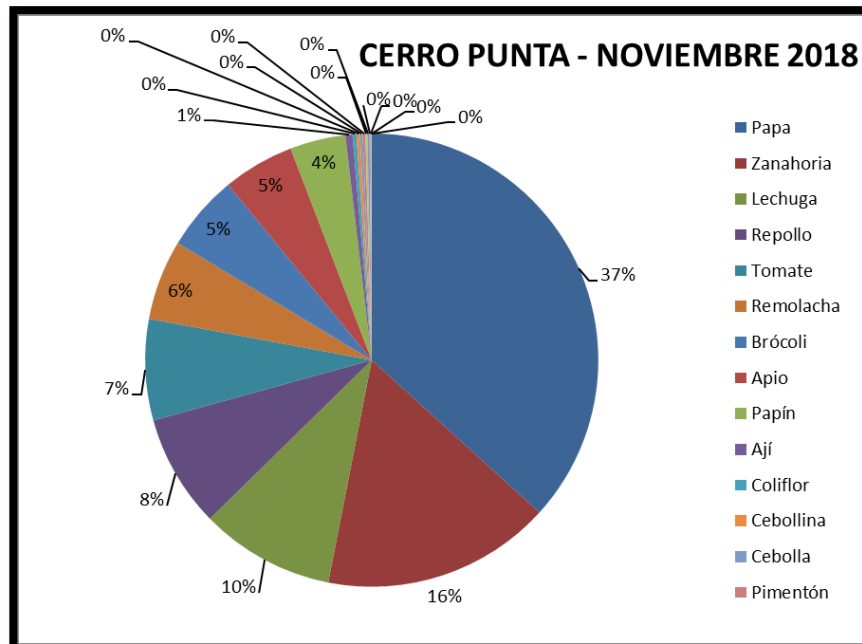


CANTIDAD DE PRODUCTO INGRESADO AL CENTRO POR MES - CERRO PUNTA

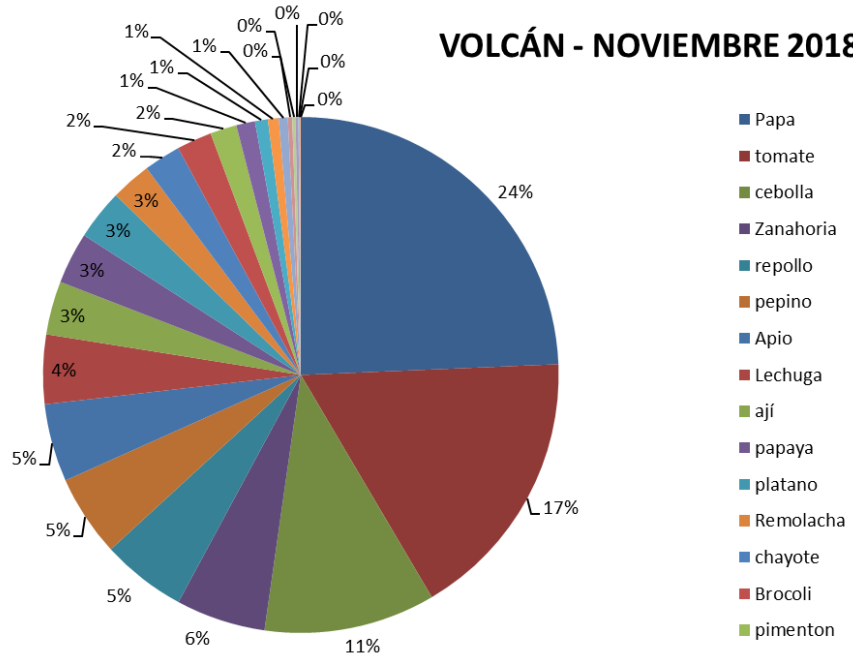
nov-18

PRODUCTO	NOVIEMBRE	TOTAL GENERAL	TOTAL QUINTALES	%
Papa	481,839	481,839	4,818	37
Zanahoria	214,280	214,280	2,143	16
Lechuga	125,704	125,704	1,257	10
Repollo	105,572	105,572	1,056	8
Tomate	94,655	94,655	947	7
Remolacha	75,025	75,025	750	6
Brócoli	71,270	71,270	713	5
Apio	66,804	66,804	668	5
Papín	51,903	51,903	519	4
Ají	6,714	6,714	67	1
Coliflor	3,698	3,698	37	0.3
Cebollina	3,153	3,153	32	0.2
Cebolla	2,578	2,578	26	0.2
Pimentón	2,504	2,504	25	0.2
Prerejil	1,910	1,910	19	0.1
Puerro	1,832	1,832	18	0.1
Pepino	1,215	1,215	12	0.1
Zucchini	653	653	7	0.05
Cilantro	218	218	2	0.02
Habichuela	30	30	0.3	0.00
Total General	1,311,558	1,311,558	13,116	100

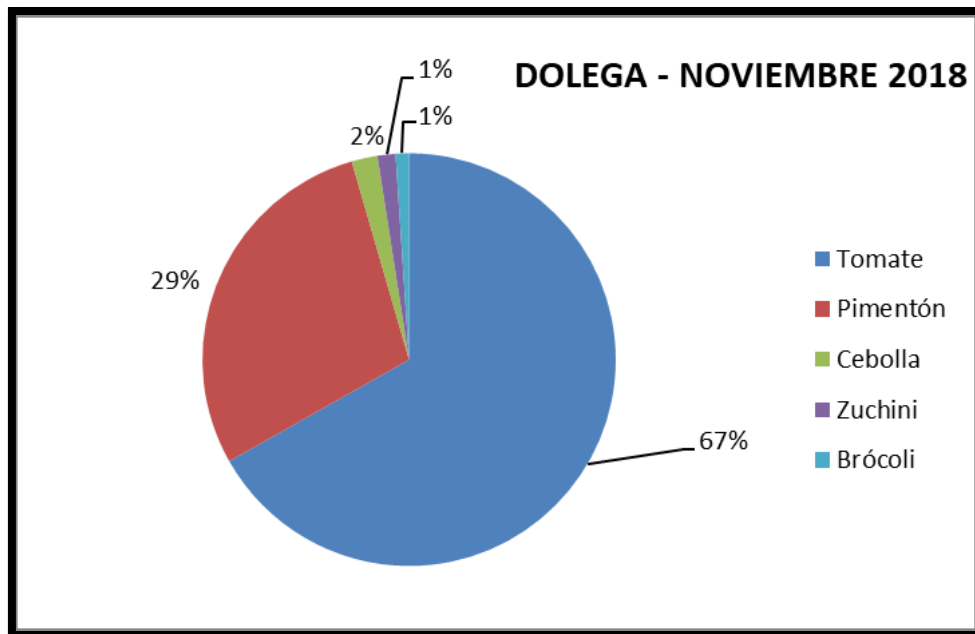


CANTIDAD DE PRODUCTO INGRESADO AL CENTRO POR MES - VOLCÁN				
nov-18				
PRODUCTO	NOVIEMBRE	TOTAL GENERAL	TOTAL QUINTALES	%
Papa	179,422	179,422	1,794	24
Tomate	126,686	126,686	1,267	17
Cebolla	79,183	79,183	792	11
Zanahoria	41,410	41,410	414	6
Repollo	39,197	39,197	392	5
Pepino	37,722	37,722	377	5
Apio	35,990	35,990	360	5
Lechuga	32,008	32,008	320	4
Ají	24,716	24,716	247	3
Papaya	23,830	23,830	238	3
Plátano	23,283	23,283	233	3
Remolacha	18,678	18,678	187	3
Chayote	17,035	17,035	170	2
Brócoli	16,228	16,228	162	2
Pimentón	12,239	12,239	122	2
Yuca	8,677	8,677	87	1
Maracuyá	5,931	5,931	59	0.8
Zucchini	4,982	4,982	50	0.7
Habichuela	4,151	4,151	42	0.6
Cebollina	2,034	2,034	20	0.3
Perejil	1,486	1,486	15	0.2
Coliflor	1,366	1,366	14	0.2
Berenjena	592	592	6	0.08
Puerro	467	467	5	0.06
Cilantro	23	23	0	0.003
Total General	737,336	737,336	7,373	100

VOLCÁN - NOVIEMBRE 2018



CANTIDAD DE PRODUCTO INGRESADO AL CENTRO POR MES - DOLEGA				
nov-18				
PRODUCTO	NOVIEMBRE	TOTAL GENERAL	TOTAL QUINTALES	%
Tomate	10,112	10,112	101	67
Pimentón	4,346	4,346	43	29
Cebolla	306	306	3	2
Succhini	214	214	2	1
Brócoli	157	157	2	1
Total General	15,135	15,135	151	100



CANTIDAD DE PRODUCTO INGRESADO AL CENTRO POR MES - EL EJIDO				
nov-18				
PRODUCTO	NOVIEMBRE	TOTAL GENERAL LBS	TOTAL QUINTALES	%
Queso	28,771	28,771	288	83
Melón	5,474	5,474	55	16
Ají	149	149	1	0.4
Tomate	98	98	1	0.3
Total General	34,492	34,492	345	100

