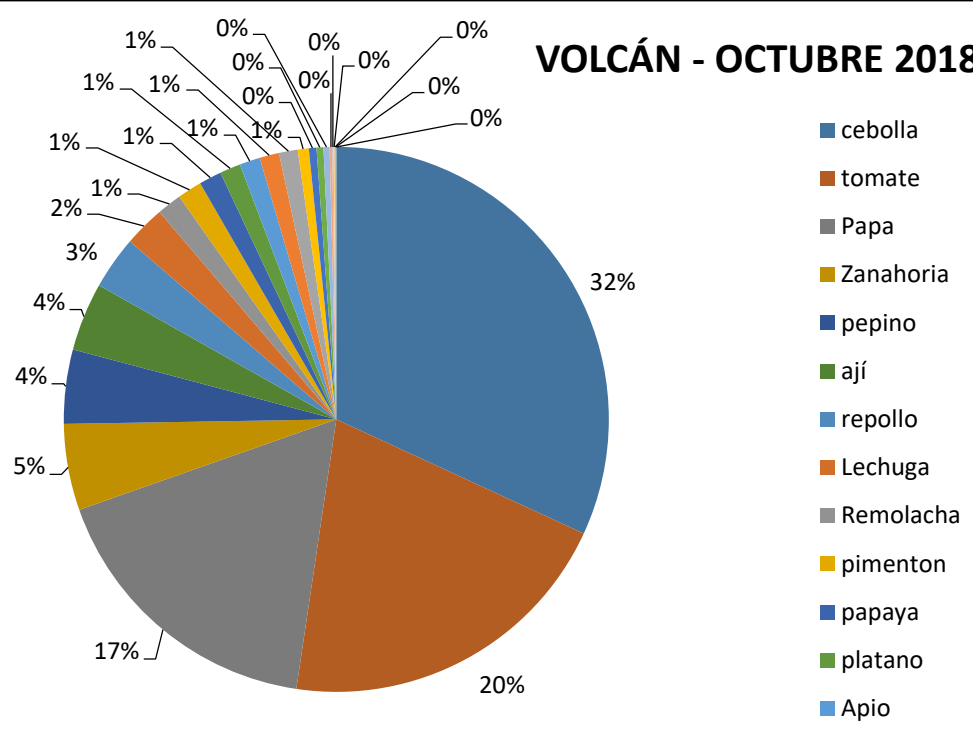


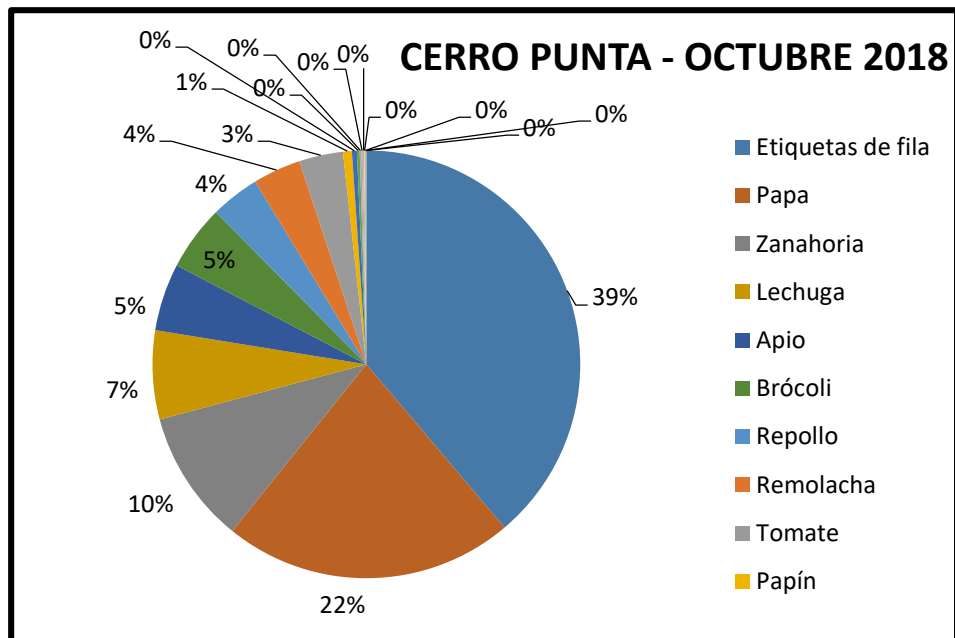
CANTIDAD DE PRODUCTO INGRESADO AL CENTRO POR MES - VOLCÁN**OCTUBRE 2018**

PRODUCTO	OCTUBRE	TOTAL GENERAL	TOTAL QUINTALES	%
Cebolla	323,100	323,100	3,231	32
Tomate	207,408	207,408	2,074	20
Papa	175,004	175,004	1,750	17
Zanahoria	51,918	51,918	519	5
Pepino	44,515	44,515	445	4
Ají	41,087	41,087	411	4
Repollo	31,805	31,805	318	3
Lechuga	24,746	24,746	247	2
Remolacha	14,813	14,813	148	1
Pimentón	14,674	14,674	147	1
Papaya	13,536	13,536	135	1
Plátano	12,529	12,529	125	1
Apio	12,341	12,341	123	1
Brócoli	11,750	11,750	117	1
Chayote	11,277	11,277	113	1
Zucchini	6,587	6,587	66	1
Yuca	4,570	4,570	46	0.5
Maracuyá	4,144	4,144	41	0.4
Habichuela	3,662	3,662	37	0.4
Berenjena	1,538	1,538	15	0.2
Perejil	832	832	8	0.1
Limón	689	689	7	0.1
Coliflor	480	480	5	0.05
Cebollina	385	385	4	0.04
Granadilla	66	66	1	0.01
Total General	1,013,455	1,013,455	10,135	100

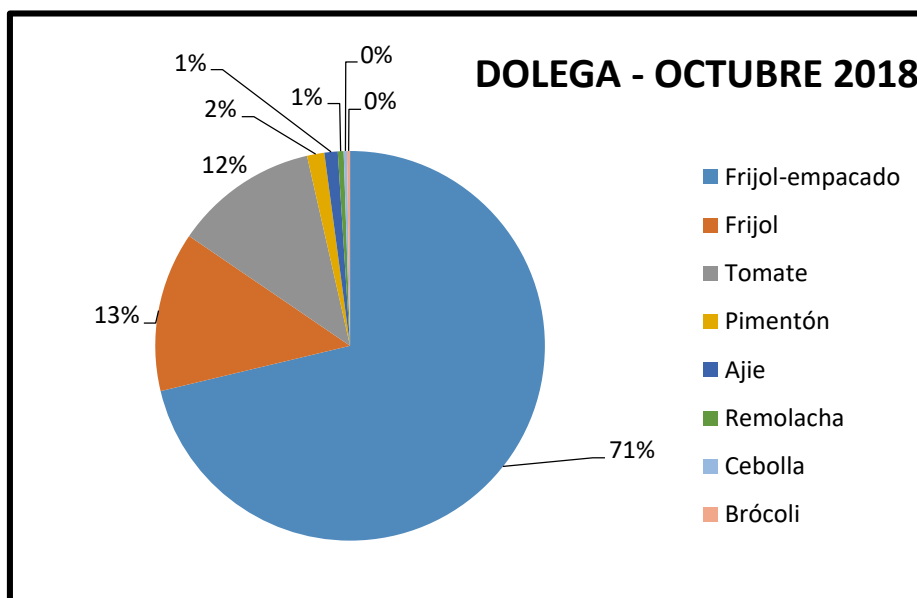
VOLCÁN - OCTUBRE 2018



CANTIDAD DE PRODUCTO INGRESADO AL CENTRO POR MES - CERRO PUNTA				
OCTUBRE 2018				
PRODUCTO	OCTUBRE	TOTAL GENERAL	TOTAL QUINTALES	%
Papa	489,411	489,411	4,894	39
Zanahoria	276,967	276,967	2,770	22
Lechuga	126,953	126,953	1,270	10
Apio	84,588	84,588	846	7
Brócoli	64,244	64,244	642	5
Repollo	62,233	62,233	622	5
Remolacha	46,801	46,801	468	4
Tomate	45,800	45,800	458	4
Papín	41,867	41,867	419	3
Pimentón	8,449	8,449	84	0.7
Coliflor	4,655	4,655	47	0.4
Puerro	2,673	2,673	27	0.2
Perejil	1,648	1,648	16	0.1
Pepino	1,366	1,366	14	0.1
Zucchini	1,265	1,265	13	0.1
Cebolla	1,011	1,011	10	0.08
Cilantro	492	492	5	0.04
Ají	303	303	3	0.02
Cebollina	204	204	2	0.02
Total General	1,260,930	1,260,930	12,609	100



CANTIDAD DE PRODUCTO INGRESADO AL CENTRO POR MES - DOLEGA				
OCTUBRE 2018				
PRODUCTO	OCTUBRE	TOTAL GENERAL	TOTAL QUINTALES	%
Frijol empacado	107,502	107,502	1,075	71
Frijol	20,000	20,000	200	13
Tomate	17,989	17,989	180	12
Pimentón	2,170	2,170	22	1
Ají	1,664	1,664	17	1
Remolacha	729	729	7	0.5
Cebolla	410	410	4	0.3
Brócoli	385	385	4	0.3
Total General	150,848	150,848	1,508	100



CANTIDAD DE PRODUCTO INGRESADO AL CENTRO POR MES - EL EJIDO				
OCTUBRE 2018				
PRODUCTO	OCTUBRE	TOTAL GENERAL LBS	TOTAL QUINTALES	%
Queso	47,486	47,486	475	96
Melón	1,643	1,643	16	3
Ají	197	197	2	0.4
Camote	130	130	1	0.3
Tomate	17	17	0.2	0.03
Total General	49,474	49,474	495	100

