

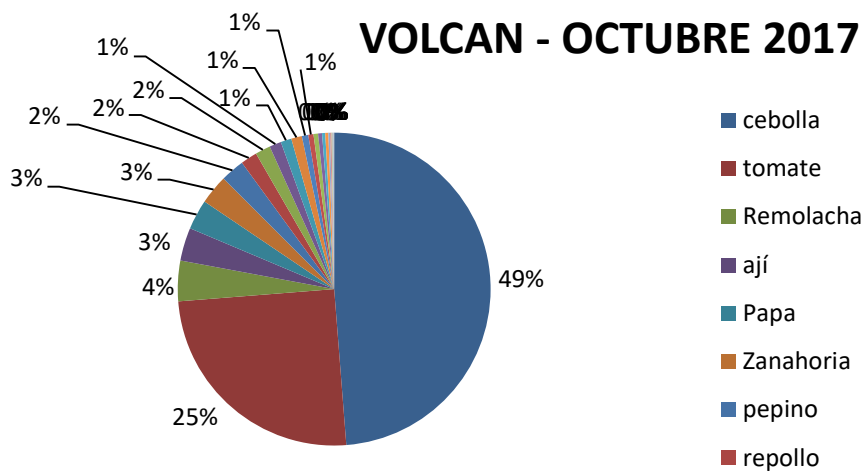
VOLCAN

CANTIDAD DE PRODUCTO INGRESADO AL CENTRO PARA EL MES DE OCTUBRE 2017

Año	2017
Tipo	(Todas)
Productor	(Todas)

Entrada al Centro (lb)	Etiquetas de columna	Total		
		Etiquetas de fila	10	general
Cebolla	472,691	472,691	4,727	49%
Tomate	242,191	242,191	2,422	25%
Remolacha	40,544	40,544	405	4%
Ají	33,185	33,185	332	3%
Papa	30,039	30,039	300	3%
Zanahoria	29,499	29,499	295	3%
Pepino	23,949	23,949	239	2%
Repollo	16,564	16,564	166	2%
Apio	15,185	15,185	152	2%
Brocoli	11,847	11,847	118	1%
Platano	10,803	10,803	108	1%
Lechuga	10,712	10,712	107	1%
Naranja	6,414	6,414	64	1%
Maracuya	5,230	5,230	52	1%
Mango	4,585	4,585	46	0.5%
Pimenton	3,910	3,910	39	0.4%
Chayote	3,153	3,153	32	0.3%
Aguacate	3,087	3,087	31	0.3%
Toronja	1,716	1,716	17	0.2%
Berenjena	1,472	1,472	15	0.2%
Coliflor	944	944	9	0.1%
Perejil	702	702	7	0.1%
Zucchini	626	626	6	0.1%
Melon	196	196	2	0.02%
Cebollina	77	77	1	0.01%
Habichuela	55	55	1	0.01%
Total general	969,375	969,375	9,694	100%

VOLCAN - OCTUBRE 2017

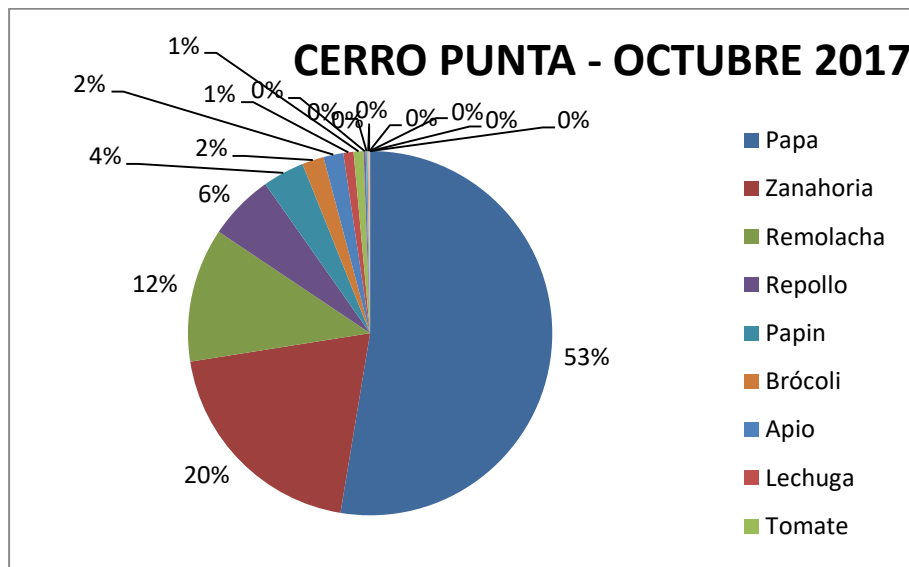


CERRO PUNTA

CANTIDAD DE PRODUCTO INGRESADO AL CENTRO PARA EL MES DE OCTUBRE 2017

Año	2017
Proceso	Almacenamiento
Productor	(Todas)

Entrada al Centro	Etiquetas de columna			
Etiquetas de fila	10	Total general	QQ	%
Papa	287,298	287,298	2,873	53%
Zanahoria	108,674	108,674	1,087	20%
Remolacha	64,970	64,970	650	12%
Repollo	31,947	31,947	319	6%
Papin	20,209	20,209	202	4%
Brócoli	10,558	10,558	106	2%
Apio	9,631	9,631	96	2%
Lechuga	4,952	4,952	50	1%
Tomate	4,802	4,802	48	1%
Coliflor	1,008	1,008	10	0.2%
Perejil	862	862	9	0.2%
Pepino	522	522	5	0.1%
Zucchini	390	390	4	0.1%
Habichuela	168	168	2	0.03%
Cebollina	87	87	1	0.02%
Puerro	52	52	1	0.01%
Mostaza	36	36	0	0.01%
Total general	546,164	546,164	5,462	100%

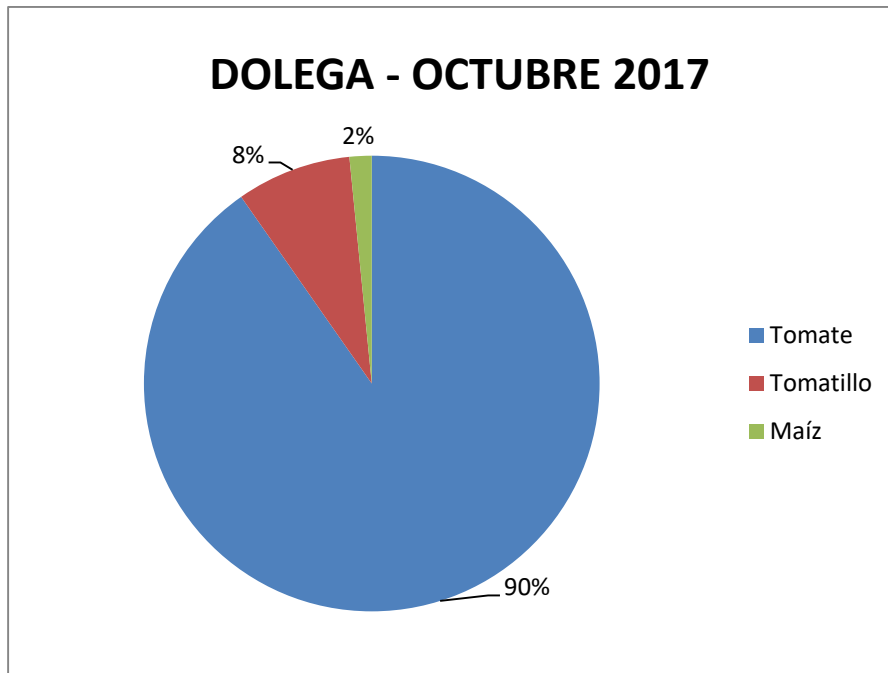


DOLEGA

CANTIDAD DE PRODUCTO INGRESADO AL CENTRO PARA EL MES DE OCTUBRE 2017

Año	2017
Proceso	(Todas)
Productor	(Todas)

Entrada al Centro (Lb)	Etiquetas de columna			
	10	Total general	QQ	%
Tomate	35,413	35,413	354	90%
Tomatillo	3,197	3,197	32	8%
Maíz	615	615	6	2%
Total general	39,225	39,225	392	100%



EL EJIDO

CANTIDAD DE PRODUCTO INGRESADO AL CENTRO PARA EL MES DE OCTUBRE 2017

Año	2017
Tipo	(Todas)
Productor	(Todas)

Entrada al Centro (lb)	Etiquetas de columna	Total general	QQ	%
Etiquetas de fila	10			
Zapallo	69,394	69,394	694	99.9%
Lechuga	74	74	1	0.1%
Total general	69,468	69,468	695	100%

