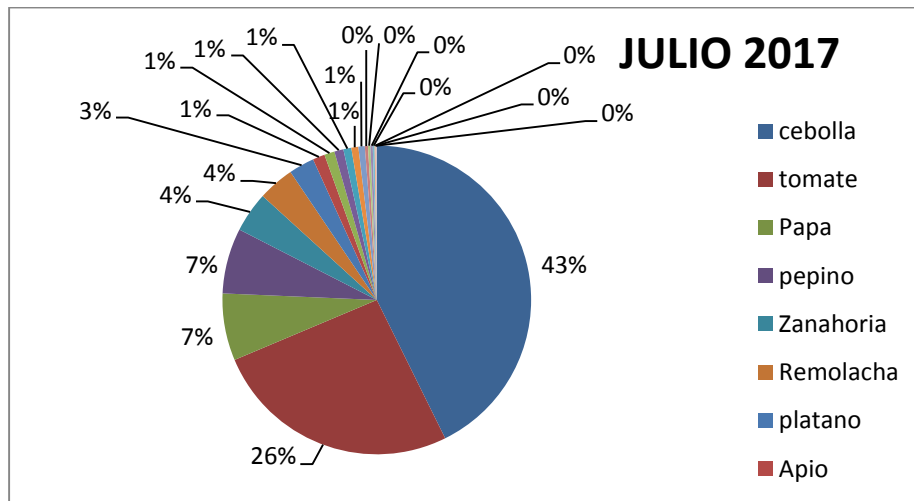


VOLCAN

CANTIDAD DE PRODUCTO INGRESADO AL CENTRO PARA EL MES DE JULIO 2017

Año	2017
Tipo	(Todas)
Productor	(Todas)

Entrada al Centro (lb)	Etiquetas de columna	Total general
Etiquetas de fila	7	
cebolla	206,964	206,964
tomate	125,865	125,865
Papa	34,062	34,062
pepino	33,242	33,242
Zanahoria	20,486	20,486
Remolacha	18,409	18,409
platano	12,973	12,973
Apio	6,128	6,128
repollo	5,217	5,217
ají	4,617	4,617
Lechuga	4,042	4,042
pimenton	3,560	3,560
Brocoli	3,245	3,245
Zucchini	1,588	1,588
Fresas	1,219	1,219
maracuya	1,197	1,197
berenjena	944	944
cebollina	513	513
habichuela	287	287
coliflor	262	262
Total general	484,821	484,821

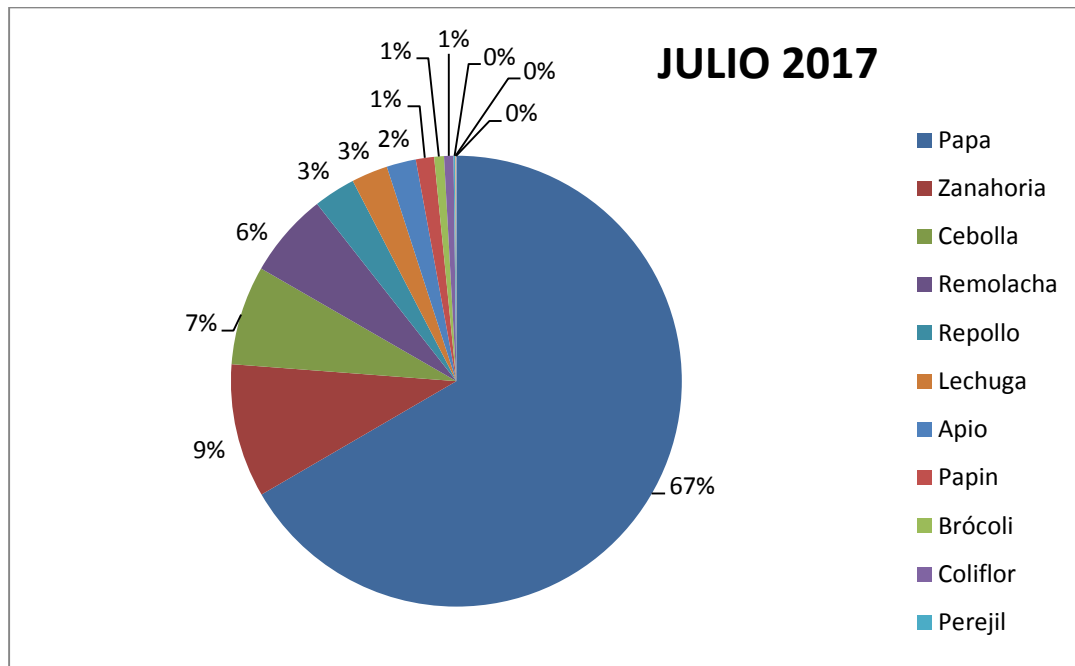


CERRO PUNTA

CANTIDAD DE PRODUCTO INGRESADO AL CENTRO PARA EL MES DE JULIO 2017

Año	2017
Proceso	Almacenamiento
Productor	(Todas)

Etiquetas de fila	7	Total general	QQ	%
Papa	376,014	376,014	3,760	67%
Zanahoria	54,126	54,126	541	10%
Cebolla	40,215	40,215	402	7%
Remolacha	34,276	34,276	343	6%
Repollo	16,950	16,950	169	3%
Lechuga	14,718	14,718	147	3%
Apio	11,883	11,883	119	2%
Papin	7,392	7,392	74	1%
Brócoli	3,970	3,970	40	1%
Coliflor	3,811	3,811	38	1%
Perejil	690	690	7	0%
Tomate	221	221	2	0%
Cebollina	214	214	2	0%
Total general	564,478	564,478	5,645	100%

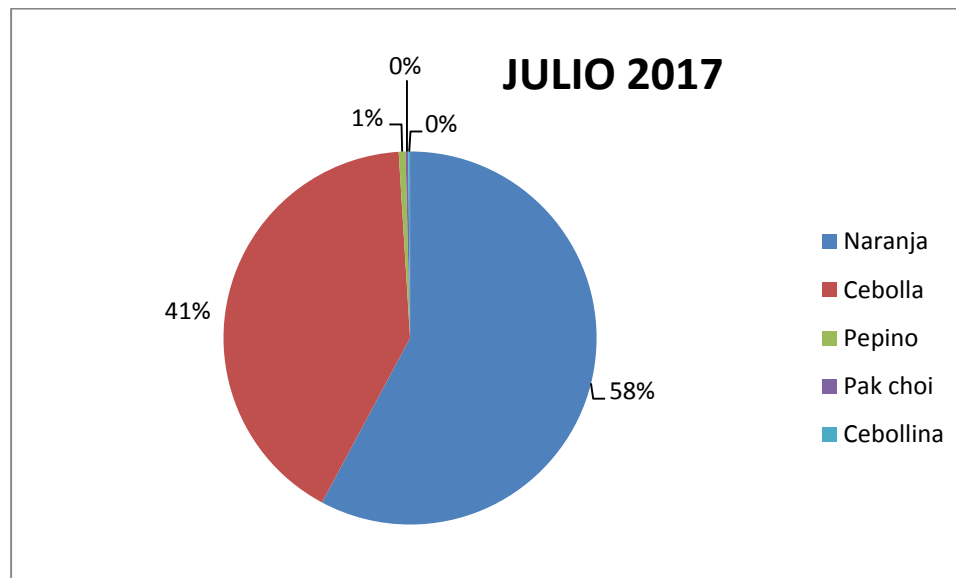


DOLEGA

CANTIDAD DE PRODUCTO INGRESADO AL CENTRO MES DE JULIO 2017

Año	(Todas)
Proceso	(Todas)
Productor	(Todas)

Entrada al Centro (Lb)	Etiquetas de columna			
	7	Total general	QQ	%
Etiquetas de fila				
Naranja	28,160	28,160	282	58%
Cebolla	20,062	20,062	201	41%
Pepino	286	286	3	1%
Pak choi	113	113	1	0.2%
Cebollina	75	75	1	0.2%
Total general	48,697	48,697	487	100%



EL EJIDO

CANTIDAD DE PRODUCTO INGRESADO AL CENTRO MES DE JULIO 2017

Productor (Todas)
Tipo (Todas)

Cantidad (lb) Etiquetas de fila	Etiquetas de columna			
	Jul	Total general	QQ	%
Zapallo	54,995	54,995	550	80%
Mango	14,117	14,117	141	20%
Total general	69,112	69,112	691	100%

