



MERCADOS NACIONALES DE LA CADENA DE FRÍO, S.A.

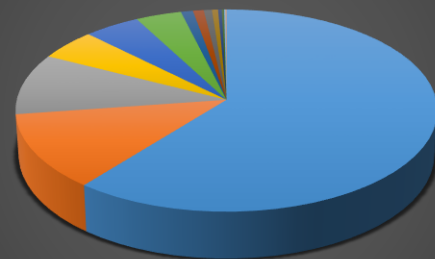
FORMATO PARA LA RECOLECCIÓN DE DATOS EN LOS CMPC

CERRO PUNTA

DURANTE EL MES DE ENERO 2024

PRODUCTO	LIBRAS	QQ	%
Papa	1,108,604	11,086.0	60.62%
Cebolla	219,729	2,197.3	12.02%
Zanahoria	179,068	1,790.7	9.79%
Remolacha	90,351	903.5	4.94%
Repollo	86,979	869.8	4.76%
Lechuga	71,295	713.0	3.90%
Brócoli	18,788	187.9	1.03%
Apio	16,727	167.3	0.91%
Tomate	12,475	124.8	0.68%
Papín	9,561	95.6	0.52%
Coliflor	5,635	56.4	0.31%
Perejil	3,741	37.4	0.20%
Ají	2,170	21.7	0.12%
Puerro	1,478	14.8	0.08%
Nabo	610	6.1	0.03%
Cebollina	497	5.0	0.03%
Berenjena	396	4.0	0.02%
Zucchini	120	1.2	0.01%
Pimentón	101	1.0	0.01%
Chayote	91	0.9	0.00%
Espinaca	86	0.9	0.00%
Romero	50	0.5	0.00%
Pepino	44	0.4	0.00%
Berro	39	0.4	0.00%
Habichuela	26	0.3	0.00%
TOTAL	1,828,659.8	18,286.6	100.00%

Cantidad de Producto Ingresado al CMPC de Cerro Punta



Productores atendidos: 94



MERCADOS NACIONALES DE
LA CADENA DE FRÍO, S.A.

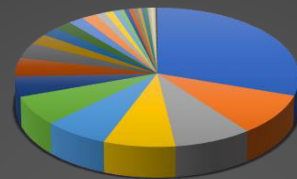
FORMATO PARA LA RECOLECCIÓN DE DATOS EN LOS CMPC

DOLEGA

**CANTIDAD DE PRODUCTO INGRESADO AL CENTRO
DURANTE EL MES DE ENERO 2024**

PRODUCTO	LIBRAS	QQ	%
Tomate	324,344	3,243.4	30.09%
Papa	102,312	1,023.1	9.49%
Cebolla	90,834	908.3	8.43%
Papaya	83,325	833.3	7.73%
Pepino	75,321	753.2	6.99%
Yuca	73,413	734.1	6.81%
Lechuga	50,529	505.3	4.69%
Zanahoria	46,687	466.9	4.33%
Chayote	39,174	391.7	3.63%
Repollo	25,992	259.9	2.41%
Apio	23,659	236.6	2.19%
Ají	21,357	213.6	1.98%
Pimentón	20,034	200.3	1.86%
Limón	19,129	191.3	1.77%
Plátano	12,404	124.0	1.15%
Sandía	10,698	107.0	0.99%
Maracuyá	8,276	82.8	0.77%
Brócoli	6,330	63.3	0.59%
Zapallo	6,200	62.0	0.58%
VERDURAS	5,944	59.4	0.55%
Naranja	5,443	54.4	0.50%
Maíz	4,749	47.5	0.44%
Remolacha	4,251	42.5	0.39%
Toronja	3,549	35.5	0.33%
Melón	1,892	18.9	0.18%
Zucchini	1,890	18.9	0.18%
Habichuela	1,888	18.9	0.18%
Coliflor	1,873	18.7	0.17%
Naranjilla	1,705	17.1	0.16%
Espinaca	1,256	12.6	0.12%
Squash	1,211	12.1	0.11%
Berenjena	1,096	11.0	0.10%
Papín	831	8.3	0.08%
Ñame	156	1.6	0.01%
Aguacate	141	1.4	0.01%
Jengibre	20	0.2	0.00%
Total	1,077,912.6	10,779.1	100.0%

**Cantidad de
Producto
Ingresado al
CMPC de
Dolega**



Productores atendidos: 62



MERCADOS NACIONALES DE LA CADENA DE FRÍO, S.A.

FORMATO PARA LA RECOLECCIÓN DE DATOS EN LOS CMPC

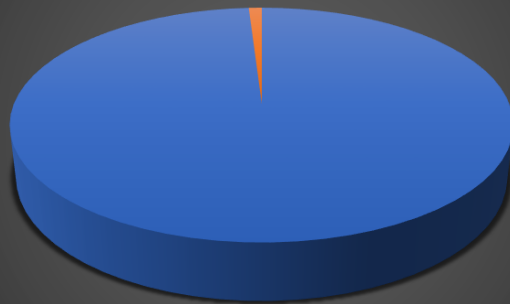
EL EJIDO

CANTIDAD DE PRODUCTO INGRESADO AL CENTRO DURANTE EL MES DE ENERO 2024

PRODUCTO	LIBRAS	QQ	%
Zapallo	65439.29	654.39	100%
Ají	157.41	1.57	0%
Total	65596.70	655.97	100%

Cantidad de productores atendidos: 2

Cantidad de Producto Ingresado al CMPC de El Ejido



■ 1 ■ 2 ■ 3



MERCADOS NACIONALES DE LA CADENA DE FRÍO, S.A.

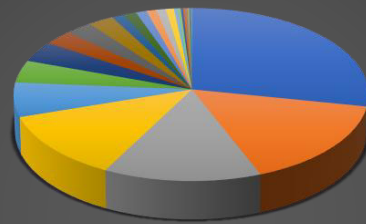
FORMATO PARA LA RECOLECCIÓN DE DATOS EN LOS CMPC

VOLCÁN

CANTIDAD DE PRODUCTO INGRESADO AL CENTRO DURANTE EL MES DE ENERO 2024

PRODUCTO	LIBRAS	QQ	%
cebolla	682,886	6,828.9	28.10%
tomate	386,310	3,863.1	15.90%
Zanahoria	328,636	3,286.4	13.52%
Papa	297,674	2,976.7	12.25%
Lechuga	155,451	1,554.5	6.40%
repollo	101,636	1,016.4	4.18%
Apio	94,234	942.3	3.88%
pepino	67,209	672.1	2.77%
Remolacha	62,191	621.9	2.56%
ají	60,115	601.1	2.47%
Pimentón	29,721	297.2	1.22%
Brócoli	29,283	292.8	1.20%
chayote	24,843	248.4	1.02%
papaya	23,113	231.1	0.95%
Plátano	22,239	222.4	0.92%
yuca	19,180	191.8	0.79%
Papín	9,196	92.0	0.38%
berenjena	6,363	63.6	0.26%
Zucchini	5,578	55.8	0.23%
Maracuyá	5,430	54.3	0.22%
coliflor	4,733	47.3	0.19%
habichuela	3,723	37.2	0.15%
perejil	3,486	34.9	0.14%
cebollina	1,593	15.9	0.07%
Fresa	1,397	14.0	0.06%
puerro	1,192	11.9	0.05%
Granos	1,017	10.2	0.04%
Rábano	935	9.3	0.04%
Vegetales	404	4.0	0.02%
Espinaca	380	3.8	0.02%
Kale	35	0.3	0.00%
TOTAL	2,430,181.2	24,301.8	100.00%

Cantidad de Producto Ingresado al CMPC de Volcan



Productores atendidos: 87



MERCADOS NACIONALES DE LA CADENA DE FRÍO, S.A.

FORMATO PARA LA RECOLECCIÓN DE DATOS EN LOS CMPC

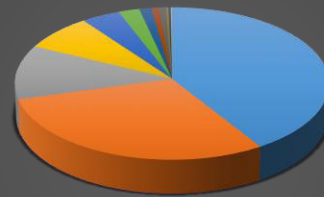
CERRO PUNTA

CANTIDAD DE PRODUCTO INGRESADO AL CENTRO DURANTE EL MES DE FEBRERO 2024

PRODUCTO	LIBRAS	QQ	%
Papa	665,689	6,656.9	41.01%
Cebolla	480,721	4,807.2	29.61%
Zanahoria	186,975	1,869.8	11.52%
Remolacha	124,077	1,240.8	7.64%
Repollo	68,765	687.6	4.24%
Lechuga	37,262	372.6	2.30%
Brócoli	21,925	219.2	1.35%
Tomate	13,016	130.2	0.80%
Apio	12,410	124.1	0.76%
Coliflor	4,286	42.9	0.26%
Perejil	3,150	31.5	0.19%
Ají	1,150	11.5	0.07%
Zucchini	1,059	10.6	0.07%
Pimentón	913	9.1	0.06%
Espinaca	593	5.9	0.04%
Puerro	430	4.3	0.03%
Rábano	412	4.1	0.03%
Cebollina	209	2.1	0.01%
Romero	159	1.6	0.01%
Fresa	81	0.8	0.00%
Naranjilla	76	0.8	0.00%
TOTAL	1,623,358.4	16,233.6	100.00%

Productores atendidos: 101

Cantidad de Producto Ingresado al CMPC de Cerro Punta

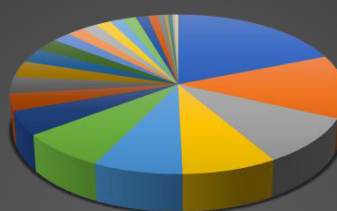




MERCADOS NACIONALES DE
LA CADENA DE FRÍO, S.A.

FORMATO PARA LA RECOLECCIÓN DE DATOS EN LOS CMPC			
DOLEGA			
CANTIDAD DE PRODUCTO INGRESADO AL CENTRO DURANTE EL MES DE FEBRERO 2024			
PRODUCTO	LIBRAS	QQ	%
Tomate	201,881	2,018.8	18.93%
Cebolla	135,818	1,358.2	12.74%
Pepino	102,804	1,028.0	9.64%
Yuca	86,721	867.2	8.13%
Papa	81,429	814.3	7.64%
Plátano	79,928	799.3	7.49%
Papaya	51,919	519.2	4.87%
Zapallo	36,679	366.8	3.44%
Chayote	36,374	363.7	3.41%
Lechuga	34,986	349.9	3.28%
Zanahoria	30,324	303.2	2.84%
Apio	27,578	275.8	2.59%
Maracuyá	21,100	211.0	1.98%
Repollo	19,205	192.0	1.80%
Brócoli	18,634	186.3	1.75%
Pimentón	17,314	173.1	1.62%
Remolacha	15,831	158.3	1.48%
Ají	14,971	149.7	1.40%
Limón	14,475	144.7	1.36%
Coco	10,739	107.4	1.01%
VERDURAS	8,593	85.9	0.81%
Maíz	3,071	30.7	0.29%
Zucchini	2,717	27.2	0.25%
Naranjilla	2,539	25.4	0.24%
Ñame	2,370	23.7	0.22%
Espinaca	1,765	17.6	0.17%
Coliflor	1,497	15.0	0.14%
Melón	1,332	13.3	0.12%
Habichuela	935	9.4	0.09%
Ñampí	914	9.1	0.09%
Berenjena	863	8.6	0.08%
Borojó	433	4.3	0.04%
Aguacate	432	4.3	0.04%
Rábano	123	1.2	0.01%
Naranja	95	0.9	0.01%
Cúrcuma	56	0.6	0.01%
Petipoa	26	0.3	0.00%
Total	1,066,472.3	10,664.7	100.0%

Cntidad de Producto Ingresado al CMPC de Dolega



- Tomate
- Cebolla
- Pepino
- Yuca
- Papa
- Plátano
- Papaya
- Zapallo
- Chayote
- Lechuga
- Zanahoria
- Apio
- Maracuyá
- Repollo
- Brócoli
- Pimentón
- Remolacha
- Ají
- Limón
- Coco
- VERDURAS
- Maíz

Productores atendidos: 82



MERCADOS NACIONALES DE LA CADENA DE FRÍO, S.A.

FORMATO PARA LA RECOLECCIÓN DE DATOS EN LOS CMPC

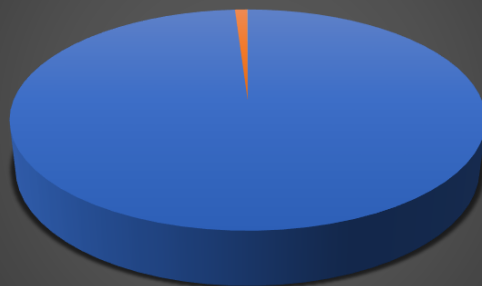
EL EJIDO

CANTIDAD DE PRODUCTO INGRESADO AL CENTRO DURANTE EL MES DE FEBRERO 2024

PRODUCTO	LIBRAS	QQ	%
Tomate	2,792	27.92	85%
Ají	419	4.19	13%
Cebolla	67	0.67	2%
Total	3277.83	32.78	100%

Cantidad de productores atendidos: 4

Cantidad de Producto Ingresado al CMPC de El Ejido



■ 1 ■ 2 ■ 3



MERCADOS NACIONALES DE LA CADENA DE FRÍO, S.A.

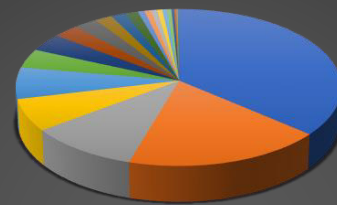
FORMATO PARA LA RECOLECCIÓN DE DATOS EN LOS CMPC

VOLCÁN

CANTIDAD DE PRODUCTO INGRESADO AL CENTRO DURANTE EL MES DE FEBRERO 2024

PRODUCTO	LIBRAS	QQ	%
cebolla	256,350	2,563.5	36.19%
tomate	129,123	1,291.2	18.23%
Zanahoria	71,544	715.4	10.10%
Lechuga	46,581	465.8	6.58%
Papa	45,928	459.3	6.48%
Apio	27,879	278.8	3.94%
pepino	26,489	264.9	3.74%
repollo	19,491	194.9	2.75%
ají	17,916	179.2	2.53%
Brócoli	13,072	130.7	1.85%
Remolacha	11,447	114.5	1.62%
papaya	9,516	95.2	1.34%
chayote	5,130	51.3	0.72%
Plátano	4,920	49.2	0.69%
Pimentón	4,674	46.7	0.66%
Zucchini	3,939	39.4	0.56%
yuca	3,671	36.7	0.52%
zapallo	3,245	32.4	0.46%
berenjena	2,191	21.9	0.31%
perejil	1,068	10.7	0.15%
Maíz	806	8.1	0.11%
Maracuyá	672	6.7	0.09%
cebollina	654	6.5	0.09%
Fresa	472	4.7	0.07%
puerro	451	4.5	0.06%
habichuela	406	4.1	0.06%
coliflor	240	2.4	0.03%
Mostaza	225	2.2	0.03%
Espinaca	218	2.2	0.03%
Vegetales	57	0.6	0.01%
Kale	43	0.4	0.01%
TOTAL	708,419.1	7,084.2	100.00%

Cantidad de Productos Ingresados al CMPC de Volcan



Productores atendidos: 88



MERCADOS NACIONALES DE LA CADENA DE FRÍO, S.A.

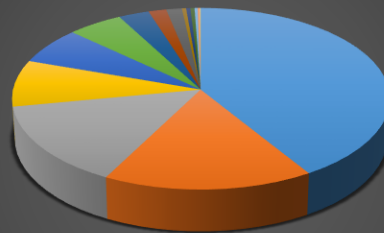
FORMATO PARA LA RECOLECCIÓN DE DATOS EN LOS CMPC

CERRO PUNTA

CANTIDAD DE PRODUCTO INGRESADO AL CENTRO DURANTE EL MES DE MARZO 2024

PRODUCTO	LIBRAS	QQ	%
Papa	620,387	6,203.9	41.16%
Cebolla	247,216	2,472.2	16.40%
Zanahoria	217,044	2,170.4	14.40%
Remolacha	125,217	1,252.2	8.31%
Lechuga	99,640	996.4	6.61%
Repollo	78,755	787.5	5.22%
Brócoli	43,781	437.8	2.90%
Apio	25,366	253.7	1.68%
Tomate	22,430	224.3	1.49%
Pepino	5,965	59.7	0.40%
Ají	5,959	59.6	0.40%
Coliflor	5,909	59.1	0.39%
Perejil	4,459	44.6	0.30%
Zucchini	2,657	26.6	0.18%
Nabo	805	8.0	0.05%
Papín	762	7.6	0.05%
Puerro	455	4.5	0.03%
Pimentón	250	2.5	0.02%
Rábano	196	2.0	0.01%
Cebollina	116	1.2	0.01%
Fresa	57	0.6	0.00%
TOTAL	1,507,426.9	15,074.3	100.00%

Cantidad de Producto Ingresado al CMPC de Cerro Punta



Productores atendidos: 95

FORMATO PARA LA RECOLECCIÓN DE DATOS EN LOS CMPC
DOLEGA

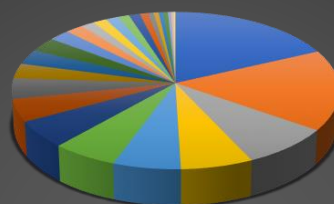
CANTIDAD DE PRODUCTO INGRESADO AL
CENTRO DURANTE EL MES DE MARZO 2024

PRODUCTO	LIBRAS	QQ	%
Papa	230,088	2,300.9	18.04%
Tomate	211,530	2,115.3	16.59%
Zanahoria	105,324	1,053.2	8.26%
Plátano	83,037	830.4	6.51%
Cebolla	78,053	780.5	6.12%
Pepino	75,635	756.4	5.93%
Lechuga	70,700	707.0	5.54%
Yuca	58,846	588.5	4.61%
Papaya	53,735	537.4	4.21%
Zapallo	39,589	395.9	3.10%
Apio	39,528	395.3	3.10%
Repollo	37,966	379.7	2.98%
Remolacha	29,050	290.5	2.28%
Brócoli	24,808	248.1	1.95%
Maracuyá	18,784	187.8	1.47%
Pimentón	18,580	185.8	1.46%
Sandía	17,631	176.3	1.38%
Ají	15,569	155.7	1.22%
Melón	15,338	153.4	1.20%
Chayote	11,519	115.2	0.90%
VERDURAS	7,580	75.8	0.59%
Maíz	6,850	68.5	0.54%
Zucchini	6,460	64.6	0.51%
Coco	6,207	62.1	0.49%
Limón	4,312	43.1	0.34%
Espinaca	2,125	21.3	0.17%
Habichuela	1,907	19.1	0.15%
Berenjena	1,851	18.5	0.15%
Ñampí	940	9.4	0.07%
Ñame	458	4.6	0.04%
Fresa	436	4.4	0.03%
Squash	351	3.5	0.03%
Rábano	294	2.9	0.02%
Naranjilla	181	1.8	0.01%
Jengibre	101	1.0	0.01%
Total	1,275,365.9	12,753.7	100.0%



MERCADOS NACIONALES DE
LA CADENA DE FRÍO, S.A.

Cantidad de
Producto
Ingresado al
CMPC de
Dolega



- Papa
- Tomate
- Zanahoria
- Plátano
- Cebolla
- Pepino
- Lechuga
- Yuca
- Papaya
- Zapallo
- Apio
- Repollo
- Remolacha
- Brócoli
- Maracuyá
- Pimentón
- Sandía
- Ají
- Melón
- Chayote
- VERDURAS
- Maíz
- Zucchini
- Coco
- Limón
- Espinaca

Productores atendidos: 42



MERCADOS NACIONALES DE LA CADENA DE FRÍO, S.A.

FORMATO PARA LA RECOLECCIÓN DE DATOS EN LOS CMPC

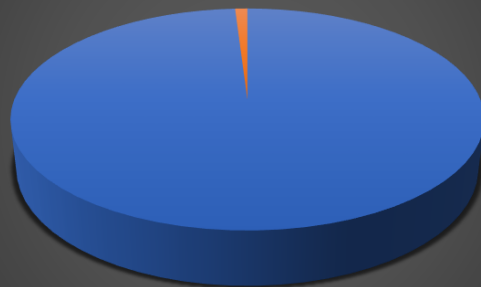
EL EJIDO

CANTIDAD DE PRODUCTO INGRESADO AL CENTRO DURANTE EL MES DE MARZO 2024

PRODUCTO	LIBRAS	QQ	%
Ñame	83,618	836.18	39%
Zapallo	81,526	815.26	38%
Cebolla	51,678	516.78	24%
Total	216,821.73	2,168.22	1.00

Cantidad de productores atendidos: 7

Cantidad de Producto Ingresado al CMPC de El Ejido



■ 1 ■ 2 ■ 3

**FORMATO PARA LA RECOLECCIÓN DE DATOS EN LOS CMPC
VOLCÁN**

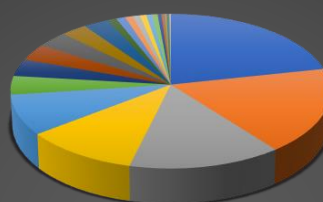
**CANTIDAD DE PRODUCTO INGRESADO AL CENTRO
DURANTE EL MES DE MARZO 2024**

PRODUCTO	LIBRAS	QQ	%
cebolla	456,620	4,566.2	21.63%
tomate	375,488	3,754.9	17.79%
Zanahoria	302,246	3,022.5	14.32%
Papa	225,643	2,256.4	10.69%
Lechuga	176,575	1,765.8	8.37%
Remolacha	82,590	825.9	3.91%
Apio	76,743	767.4	3.64%
pepino	73,373	733.7	3.48%
Brócoli	72,708	727.1	3.44%
ají	59,687	596.9	2.83%
repollo	57,409	574.1	2.72%
Plátano	21,726	217.3	1.03%
papaya	21,378	213.8	1.01%
Granos	17,964	179.6	0.85%
yuca	16,655	166.6	0.79%
Pimentón	14,309	143.1	0.68%
chayote	13,553	135.5	0.64%
Zucchini	12,737	127.4	0.60%
berenjena	8,514	85.1	0.40%
habichuela	4,450	44.5	0.21%
coliflor	4,288	42.9	0.20%
Maracuyá	3,174	31.7	0.15%
perejil	3,075	30.8	0.15%
Sandía	3,051	30.5	0.14%
Maíz	2,276	22.8	0.11%
cebollina	1,561	15.6	0.07%
Papín	1,163	11.6	0.06%
Fresa	791	7.9	0.04%
Ajo	403	4.0	0.02%
Rábano	143	1.4	0.01%
puerro	99	1.0	0.00%
Mostaza	97	1.0	0.00%
cilantro	86	0.9	0.00%
Kale	25	0.3	0.00%
Vegetales	25	0.2	0.00%
Espinaca	17	0.2	0.00%
TOTAL	2,110,644.2	21,106.4	100.00%



MERCADOS NACIONALES DE
LA CADENA DE FRÍO, S.A.

**Cantidad de
Producto
Ingreso al
CMPC de
Volcan**



- cebolla
- tomate
- Zanahoria
- Papa
- Lechuga
- Remolacha
- Apio
- pepino
- Brócoli
- ají
- repollo
- Plátano
- papaya
- Granos
- yuca
- Pimentón
- chayote
- Zucchini
- berenjena
- habichuela
- coliflor
- Maracuyá
- perejil
- Sandía
- Maíz
- cebollina

Productores atendidos: 89



MERCADOS NACIONALES DE
LA CADENA DE FRÍO, S.A.

FORMATO PARA LA RECOLECCIÓN DE DATOS EN LOS CMPC

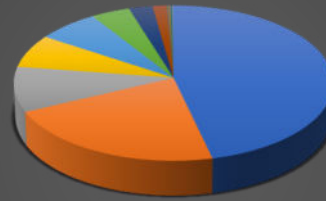
CERRO PUNTA

**CANTIDAD DE PRODUCTO INGRESADO AL CENTRO
DURANTE EL MES DE ABRIL 2024**

PRODUCTO	LIBRAS	QQ	%
Papa	773,806	7,738.1	46.31%
Cebolla	360,586	3,605.9	21.58%
Zanahoria	156,922	1,569.2	9.39%
Remolacha	116,135	1,161.4	6.95%
Repollo	111,919	1,119.2	6.70%
Lechuga	70,321	703.2	4.21%
Brócoli	42,959	429.6	2.57%
Apio	25,323	253.2	1.52%
Coliflor	3,423	34.2	0.20%
Puerro	2,719	27.2	0.16%
Nabo	2,484	24.8	0.15%
Pepino	1,895	19.0	0.11%
Perejil	1,804	18.0	0.11%
Tomate	365	3.7	0.02%
Zucchini	150	1.5	0.01%
Cebollina	110	1.1	0.01%
TOTAL	1,670,922.7	16,709.2	100.00%

Productores atendidos: 76

**Cantidad de
Producto
Ingresado al
CMPC de Cerro
Punta**





MERCADOS NACIONALES DE LA CADENA DE FRÍO, S.A.

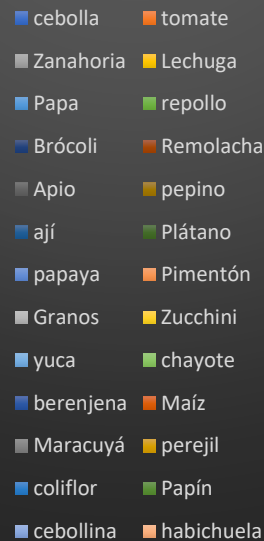
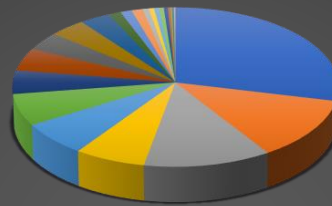
FORMATO PARA LA RECOLECCIÓN DE DATOS EN LOS CMPC

VOLCÁN

CANTIDAD DE PRODUCTO INGRESADO AL CENTRO DURANTE EL MES DE ABRIL 2024

PRODUCTO	LIBRAS	QQ	%
cebolla	679,616	6,796.2	28.69%
tomate	288,762	2,887.6	12.19%
Zanahoria	284,289	2,842.9	12.00%
Lechuga	158,583	1,585.8	6.69%
Papa	157,657	1,576.6	6.65%
repollo	151,033	1,510.3	6.38%
Brócoli	113,610	1,136.1	4.80%
Remolacha	109,227	1,092.3	4.61%
Apio	90,630	906.3	3.83%
pepino	88,909	889.1	3.75%
ají	75,354	753.5	3.18%
Plátano	31,592	315.9	1.33%
papaya	28,540	285.4	1.20%
Pimentón	27,486	274.9	1.16%
Granos	15,796	158.0	0.67%
Zucchini	12,795	128.0	0.54%
yuca	12,347	123.5	0.52%
chayote	11,771	117.7	0.50%
berenjena	10,061	100.6	0.42%
Maíz	3,671	36.7	0.15%
Maracuyá	3,559	35.6	0.15%
perejil	3,080	30.8	0.13%
coliflor	2,299	23.0	0.10%
Papín	2,150	21.5	0.09%
cebollina	2,139	21.4	0.09%
habichuela	1,638	16.4	0.07%
Acelga	1,009	10.1	0.04%
Fresa	679	6.8	0.03%
Rábano	534	5.3	0.02%
puerro	228	2.3	0.01%
Kale	19	0.2	0.00%
Vegetales	16	0.2	0.00%
TOTAL	2,369,077.7	23,690.8	100.00%

Cantidad de Producto Ingresado al CMPC de Volcan



Productores atendidos: 82



MERCADOS NACIONALES DE LA CADENA DE FRÍO, S.A.

FORMATO PARA LA RECOLECCIÓN DE DATOS EN LOS CMPC

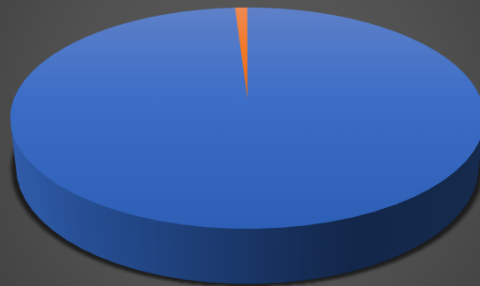
EL EJIDO

CANTIDAD DE PRODUCTO INGRESADO AL CENTRO DURANTE EL MES DE ABRIL 2024

PRODUCTO	LIBRAS	QQ	%
Ñame	12,602	126.02	5%
Zapallo	191,256	1912.56	74%
Cebolla	56,262	562.62	22%
Total	260,120.47	2,601.20	1.00

Cantidad de productores atendidos: 4

Cantidad de Producto ingresado al CMPC de El Ejido



■ 1 ■ 2 ■ 3



MERCADOS NACIONALES DE
LA CADENA DE FRÍO, S.A.

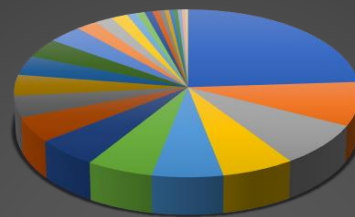
FORMATO PARA LA RECOLECCIÓN DE DATOS EN LOS CMPC

DOLEGA

**CANTIDAD DE PRODUCTO INGRESADO AL
CENTRO DURANTE EL MES DE ABRIL 2024**

PRODUCTO	LIBRAS	QQ	%
Papa	600,167	6,001.7	23.94%
Tomate	211,095	2,110.9	8.42%
Cebolla	205,117	2,051.2	8.18%
Pepino	158,648	1,586.5	6.33%
Lechuga	154,407	1,544.1	6.16%
Zanahoria	144,958	1,449.6	5.78%
Yuca	136,866	1,368.7	5.46%
Repollo	121,626	1,216.3	4.85%
Papaya	103,126	1,031.3	4.11%
Plátano	101,400	1,014.0	4.04%
Ají	94,438	944.4	3.77%
Apio	93,636	936.4	3.73%
Zapallo	86,082	860.8	3.43%
Brócoli	53,160	531.6	2.12%
Remolacha	44,402	444.0	1.77%
Pimentón	40,691	406.9	1.62%
Sandía	23,684	236.8	0.94%
Coco	21,180	211.8	0.84%
Maracuyá	19,864	198.6	0.79%
Limón	16,621	166.2	0.66%
Zucchini	13,590	135.9	0.54%
Maíz	11,543	115.4	0.46%
VERDURAS	10,721	107.2	0.43%
Aguacate	10,318	103.2	0.41%
Melón	10,299	103.0	0.41%
Chayote	7,795	78.0	0.31%
Berenjena	4,488	44.9	0.18%
Espinaca	3,085	30.9	0.12%
Rúcula	1,210	12.1	0.05%
Coliflor	985	9.9	0.04%
Fresa	700	7.0	0.03%
Rábano	505	5.0	0.02%
Habichuela	389	3.9	0.02%
Granadilla	216	2.2	0.01%
Ñame	83	0.8	0.00%
Total	2,507,094.1	25,070.9	100.0%

**Cantidad de
Producto
ingresado al
CMPC de Dolega**



Productores atendidos: 47

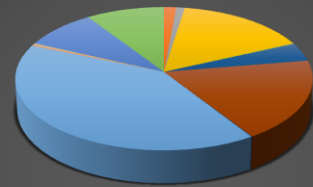


MERCADOS NACIONALES DE LA CADENA DE FRÍO, S.A.

FORMATO PARA LA RECOLECCIÓN DE DATOS EN LOS CMPC			
CERRO PUNTA			
CANTIDAD DE PRODUCTO INGRESADO AL CENTRO			
PRODUCTO	LIBRAS	QQ	%
Ají	194	1.9	0.01%
Apio	20,840	208.4	1.46%
Brócoli	14,263	142.6	1.00%
Cebolla	222,832	2,228.3	15.65%
Cebollina	317	3.2	0.02%
Coliflor	2,100	21.0	0.15%
Lechuga	58,461	584.6	4.11%
Zanahoria	261,108	2,611.1	18.34%
Espinaca	45	0.4	0.00%
Berenjena	174	1.7	0.01%
Papín	1,188	11.9	0.08%
Romero	33	0.3	0.00%
Papa	574,989	5,749.9	40.39%
Pepino	3,993	39.9	0.28%
Perejil	2,723	27.2	0.19%
Puerro	1,140	11.4	0.08%
Remolacha	125,873	1,258.7	8.84%
Repollo	132,732	1,327.3	9.32%
Tomate	536	5.4	0.04%
Fresa	54	0.5	0.00%
TOTAL	1,423,596.1	14,236.0	100.00%

Productores atendidos: 97

Cantidad de Producto Ingresado al CMPC de Cerro Punta



FORMATO PARA LA RECOLECCIÓN DE DATOS EN LOS CMPC

DOLEGA

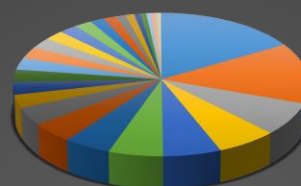
CANTIDAD DE PRODUCTO INGRESADO AL CENTRO

PRODUCTO	LIBRAS	QQ	%
Papa	262,220	2,622.2	16.51%
Tomate	218,380	2,183.8	13.75%
Pepino	115,062	1,150.6	7.24%
Cebolla	98,671	986.7	6.21%
Lechuga	94,176	941.8	5.93%
Zanahoria	88,170	881.7	5.55%
Yuca	76,653	766.5	4.83%
Papaya	69,784	697.8	4.39%
Ají	63,536	635.4	4.00%
Pimentón	45,995	460.0	2.90%
Zapallo	45,542	455.4	2.87%
Repollo	44,166	441.7	2.78%
Aguacate	43,313	433.1	2.73%
Apio	42,859	428.6	2.70%
Chayote	38,614	386.1	2.43%
Plátano	35,192	351.9	2.22%
Brócoli	34,184	341.8	2.15%
Maracuyá	31,740	317.4	2.00%
Sandía	25,969	259.7	1.63%
Remolacha	23,571	235.7	1.48%
Limón	18,387	183.9	1.16%
Coco	16,000	160.0	1.01%
Melón	11,318	113.2	0.71%
VERDURAS	11,107	111.1	0.70%
Berenjena	9,121	91.2	0.57%
Maíz	7,877	78.8	0.50%
Zucchini	6,658	66.6	0.42%
Habichuela	2,344	23.4	0.15%
Espinaca	1,925	19.3	0.12%
Coliflor	1,272	12.7	0.08%
Agua	973	9.7	0.06%
Cilantro	814	8.1	0.05%
Perejil	618	6.2	0.04%
Cebollina	567	5.7	0.04%
Naranja	552	5.5	0.03%
Toronja	366	3.7	0.02%
Granadilla	210	2.1	0.01%
Rábano	157	1.6	0.01%
Narajilla	102	1.0	0.01%
Fresa	65	0.6	0.00%
Otoe	45	0.4	0.00%
Ñame	22	0.2	0.00%
Mostaza	10	0.1	0.00%
Total	1,588,302.3	15,883.0	100.0%



MERCADOS NACIONALES DE LA CADENA DE FRÍO, S.A.

Cantidad de Producto Ingresado al CMPC de Dolega



- Papa
- Tomate
- Pepino
- Cebolla
- Lechuga
- Zanahoria
- Yuca
- Papaya
- Ají
- Pimentón
- Zapallo
- Repollo
- Aguacate
- Apio
- Chayote
- Plátano
- Brócoli
- Maracuyá
- Sandía
- Remolacha
- Limón
- Coco
- Melón
- VERDURAS
- Berenjena
- Maíz
- Zucchini
- Habichuela

Productores atendidos: 50



MERCADOS NACIONALES DE LA CADENA DE FRÍO, S.A.

FORMATO PARA LA RECOLECCIÓN DE DATOS EN LOS CMPC

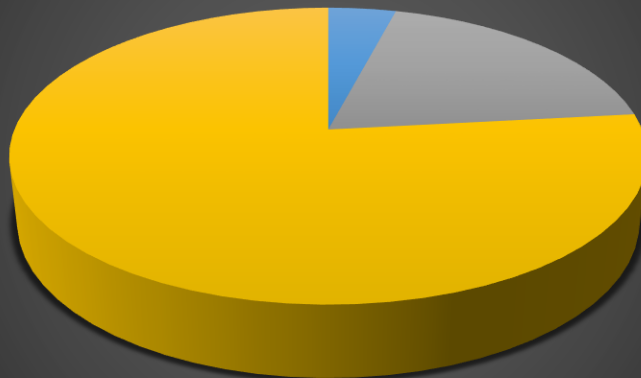
EL EJIDO

CANTIDAD DE PRODUCTO INGRESADO AL CENTRO DURANTE

PRODUCTO	LIBRAS	QQ	%
Mango	3,092	30.92	4%
Ñame	0	0.00	0%
Zapallo	14,565	145.65	19%
Naranja	58,204	582.04	77%
Total	75,860.53	758.61	100%

Cantidad de productores atendidos: 5

Cantidad de Producto Ingresado al CMPC de El Ejido



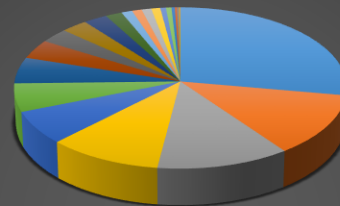
■ Mango ■ Ñame ■ Zapallo ■ Naranja



MERCADOS NACIONALES DE
LA CADENA DE FRÍO, S.A.

FORMATO PARA LA RECOLECCIÓN DE DATOS EN LOS CMPC			
VOLCÁN			
CANTIDAD DE PRODUCTO INGRESADO AL CENTRO			
PRODUCTO	LIBRAS	QQ	%
cebolla	625,353	6,253.5	27.75%
tomate	276,488	2,764.9	12.27%
Zanahoria	270,690	2,706.9	12.01%
Papa	232,560	2,325.6	10.32%
Lechuga	148,974	1,489.7	6.61%
Brócoli	127,049	1,270.5	5.64%
repollo	118,915	1,189.1	5.28%
Apio	87,088	870.9	3.86%
ají	66,824	668.2	2.97%
pepino	62,664	626.6	2.78%
Remolacha	56,354	563.5	2.50%
Plátano	39,458	394.6	1.75%
papaya	25,922	259.2	1.15%
berenjena	23,141	231.4	1.03%
Pimentón	22,734	227.3	1.01%
chayote	21,537	215.4	0.96%
yuca	13,490	134.9	0.60%
Granos	12,791	127.9	0.57%
Maracuyá	7,851	78.5	0.35%
Zucchini	5,006	50.1	0.22%
perejil	4,523	45.2	0.20%
habichuela	3,570	35.7	0.16%
Limón	2,473		
coliflor	2,412		
Maíz	2,288		
Papín	2,053		
cebollina	1,956		
Brócoli	469		
Rábano	396		
Aguacate	383		
Espinaca	216		
Fresa	151	1.5	0.01%
puerro	105	1.1	0.00%
Romero	30	0.3	0.00%
cilantro	20	0.2	0.00%
TOTAL	2,265,935.6	22,532.9	100.00%

Cantidad de
Producto
Ingresado en
CMPC de
Volcan



Productores atendidos: 95