



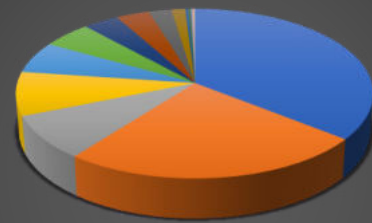
MERCADOS NACIONALES DE LA CADENA DE FRÍO, S.A.

FORMATO PARA LA RECOLECCIÓN DE DATOS EN LOS CMPC CERRO PUNTA

CANTIDAD DE PRODUCTO INGRESADO AL CENTRO DURANTE EL MES DE ENERO 2023

RUBRO	LIBRAS	QQ	%
Papa	424,605	4,246.05	35.61%
Zanahoria	294,645	2,946.45	24.71%
Remolacha	99,643	996.43	8.36%
Repollo	99,310	993.10	8.33%
Lechuga	71,947	719.47	6.03%
Cebolla	60,077	600.77	5.04%
Brócoli	43,354	433.54	3.64%
Apio	40,539	405.39	3.40%
Coliflor	27,466	274.66	2.30%
Tomate	16,469	164.69	1.38%
Perejil	4,155	41.55	0.35%
Papín	2,519	25.19	0.21%
Zucchini	2,086	20.86	0.17%
Ají	1,633	16.33	0.14%
Pimentón	1,505	15.05	0.13%
Berenjena	745	7.45	0.06%
Brócoli	567	5.67	0.05%
Rábano	305	3.05	0.03%
Granos	244	2.44	0.02%
Cebollina	139	1.39	0.01%
Puerro	111	1.11	0.01%
Habichuela	91	0.91	0.01%
Cilantro	76	0.76	0.01%
TOTAL	1,192,230.06	11,922.30	100.00%

Cantidad de Producto ingresado al CMPC de Cerro Punta



Productores atendidos: 102



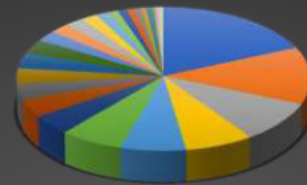
MERCADOS NACIONALES DE
LA CADENA DE FRÍO, S.A.

**FORMATO PARA LA RECOLECCIÓN DE DATOS EN LOS CMPC
DOLEGA**

**CANTIDAD DE PRODUCTO INGRESADO AL CENTRO
DURANTE EL MES DE ENERO 2023**

RUBRO	LIBRAS	QQ	%
Tomate	129,698	1296.98	18.45%
Papa	89,974	899.74	12.80%
Ají	63,562	635.62	9.04%
Pepino	50,966	509.66	7.25%
Lechuga	48,823	488.23	6.94%
Zanahoria	47,261	472.61	6.72%
Repollo	31,053	310.53	4.42%
Zapallo	27,850	278.50	3.96%
Chayote	25,426	254.26	3.62%
Apio	24,664	246.64	3.51%
Papaya	24,139	241.39	3.43%
Yuca	23,115	231.15	3.29%
Brócoli	16,697	166.97	2.38%
Remolacha	15,913	159.13	2.26%
Pimentón	15,548	155.48	2.21%
Limón	12,135	121.35	1.73%
Plátano	10,317	103.17	1.47%
Cebolla	8,337	83.37	1.19%
Habichuela	7,322	73.22	1.04%
Naranja	6,449	64.49	0.92%
Zucchini	5,041	50.41	0.72%
Maracuyá	4,030	40.30	0.57%
Coliflor	3,109	31.09	
Berenjena	3,049	30.49	0.43%
Espinaca	2,294	22.94	0.33%
Ñame	1,916	19.16	0.27%
Toronja	1,667	16.67	0.24%
Camote	837	8.37	0.12%
Petipoa	593	5.93	0.08%
Aguacate	557	5.57	0.08%
VERDURAS	287	2.87	0.04%
Nabo	200	2.00	0.03%
Hierbabuena	86	0.86	0.01%
Mandarina	68	0.68	0.01%
Jalapeño	38	0.38	0.01%
Cilantro	4	0.04	0.00%
Romero	4	0.04	0.00%
Albahaca	3	0.03	0.00%
Total	703,033.48	7,030.33	99.6%

**Cantidad de
Producto
Ingresado al
CMPC de
Dolega**



Productores atendidos: 44



MERCADOS NACIONALES DE LA CADENA DE FRÍO, S.A.

FORMATO PARA LA RECOLECCIÓN DE DATOS EN LOS CMPC EL EJIDO

CANTIDAD DE PRODUCTO INGRESADO AL CENTRO DURANTE EL MES DE ENERO 2023

RUBRO	LIBRAS	QQ	%
		0.00	#¡DIV/0!
		0.00	#¡DIV/0!
		0.00	#¡DIV/0!
		0.00	#¡DIV/0!
		0.00	#¡DIV/0!
		0.00	#¡DIV/0!
Total	0.00	0.00	#¡DIV/0!

Cantidad de productores atendidos:

FORMATO PARA LA RECOLECCIÓN DE DATOS EN LOS CMPC

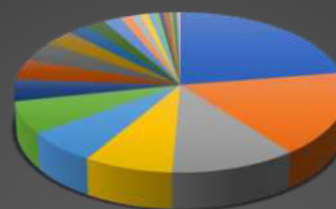
VOLCÁN

CANTIDAD DE PRODUCTO INGRESADO AL CENTRO DURANTE EL MES DE ENERO 2023

RUBRO	LIBRAS	QQ	%
cebolla	376,386	3,763.86	22.52%
tomate	281,678	2,816.78	16.85%
Zanahoria	188,659	1,886.59	11.29%
repollo	132,769	1,327.69	7.94%
Lechuga	108,950	1,089.50	6.52%
Papa	108,813	1,088.13	6.51%
Apio	74,413	744.13	4.45%
ají	68,317	683.17	4.09%
Remolacha	67,722	677.22	4.05%
Brócoli	51,106	511.06	3.06%
pepino	39,037	390.37	2.34%
Pimentón	33,093	330.93	1.98%
Plátano	30,965	309.65	1.85%
chayote	19,204	192.04	1.15%
Zucchini	17,815	178.15	1.07%
Granos	13,520	135.20	0.81%
berenjena	10,428	104.28	0.62%
yuca	8,865	88.65	0.53%
coliflor	6,732	67.32	0.40%
perejil	6,423	64.23	0.38%
Papín	5,876	58.76	0.35%
habichuela	5,602	56.02	0.34%
papaya	3,782	37.82	0.23%
Maracuyá	3,269	32.69	0.20%
zapallo	2,729	27.29	0.16%
Naranja	2,441	24.41	0.15%
cebollina	1,246	12.46	0.07%
Fresa	463	4.63	0.03%
cilantro	432	4.32	0.03%
Rábano	317	3.17	0.02%
Espinaca	233	2.33	0.01%
puerro	101	1.01	0.01%
jalapeño	80	0.80	0.00%
Romero	60	0.60	0.00%
Total	1,671,524.50	16,715.24	100.00%



Cantidad de Producto Ingresado al CMPC de Volcan



- cebolla
- tomate
- Zanahoria
- repollo
- Lechuga
- Papa
- Apio
- ají
- Remolacha
- Brócoli
- pepino
- Pimentón
- Plátano
- chayote
- Zucchini
- Granos
- berenjena
- yuca
- coliflor
- perejil
- Papín
- habichuela
- papaya
- Maracuyá
- zapallo
- Naranja
- cebollina

Productores atendidos: 88



MERCADOS NACIONALES DE LA CADENA DE FRÍO, S.A.

FORMATO PARA LA RECOLECCIÓN DE DATOS EN LOS CMPC CERRO PUNTA

CANTIDAD DE PRODUCTO INGRESADO AL CENTRO DURANTE EL MES DE FEBRERO 2023

PRODUCTO	LIBRAS	QQ	%
Zanahoria	352,188	3,521.88	29.96%
Papa	341,649	3,416.49	29.07%
Remolacha	125,278	1,252.78	10.66%
Cebolla	90,486	904.86	7.70%
Repollo	85,069	850.69	7.24%
Lechuga	75,619	756.19	6.43%
Brócoli	31,616	316.16	2.69%
Apio	31,185	311.85	2.65%
Coliflor	22,297	222.97	1.90%
Tomate	7,435	74.35	0.63%
Ají	3,556	35.56	0.30%
Pimentón	3,009	30.09	0.26%
Perejil	2,530	25.30	0.22%
Pepino	1,371	13.71	0.12%
Puerro	530	5.30	0.05%
Petipoa	468	4.68	0.04%
Berenjena	352	3.52	0.03%
Espinaca	210	2.10	0.02%
Nabo	155	1.55	0.01%
Habichuela	116	1.16	0.01%
Maracuyá	100	1.00	0.01%
Cebollina	80	0.80	0.01%
Chayote	40	0.40	0.00%
Rábano	33	0.33	0.00%
Kale	17	0.17	0.00%
TOTAL	1,175,389.54	11,753.90	100.00%

Cantidad de Producto Ingresado al CMPC de Cerro Punta



Productores atendidos: 105



MERCADOS NACIONALES DE LA CADENA DE FRÍO, S.A.

FORMATO PARA LA RECOLECCIÓN DE DATOS EN LOS CMPC

DOLEGA

CANTIDAD DE PRODUCTO INGRESADO AL CENTRO DURANTE EL MES DE FEBRERO 2023

PRODUCTO	LIBRAS	QQ	%
Tomate	189,831	1898.31	24.12%
Papa	117,161	1171.61	14.89%
Cebolla	59,692	596.92	7.59%
Repollo	47,753	477.53	6.07%
Ají	46,271	462.71	5.88%
Zanahoria	39,496	394.96	5.02%
Lechuga	36,467	364.67	4.63%
Zapallo	35,723	357.23	4.54%
Pimentón	31,383	313.83	3.99%
Pepino	29,631	296.31	3.77%
Yuca	25,731	257.31	3.27%
Chayote	23,785	237.85	3.02%
Apio	15,244	152.44	1.94%
Sandía	15,080	150.80	1.92%
Plátano	13,844	138.44	1.76%
Brócoli	12,582	125.82	1.60%
Papaya	8,594	85.94	1.09%
Maracuyá	7,326	73.26	0.93%
Zucchini	6,930	69.30	0.88%
Limón	4,713	47.13	0.60%
Remolacha	4,213	42.13	0.54%
Ñame	2,662	26.62	0.34%
Berenjena	2,408	24.08	0.31%
Coliflor	2,303	23.03	0.29%
Habichuela	2,197	21.97	0.28%
Espinaca	1,518	15.18	0.19%
VERDURAS	1,433	14.33	0.18%
Melón	1,114	11.14	0.14%
Naranja	1,008	10.08	0.13%
Toronja	401	4.01	0.05%
Ñampí	235	2.35	0.03%
Jalapeño	98	0.98	0.01%
Hierbabuena	64	0.64	0.01%
Petipoa	50	0.50	0.01%
Nabo	25	0.25	0.00%
Total	786,964.42	7,869.64	100.0%

Cantidad de Producto Ingresado al CMPC de Dolega



Productores atendidos: 49



MERCADOS NACIONALES DE LA CADENA DE FRÍO, S.A.

FORMATO PARA LA RECOLECCIÓN DE DATOS EN LOS CMPC EL EJIDO

CANTIDAD DE PRODUCTO INGRESADO AL CENTRO DURANTE EL MES DE FEBRERO 2023

PRODUCTO	LIBRAS	QQ	%
Tomate	37,441.11	374.41	94.3%
Calabacin	2,254.44	22.54	5.7%
Total	39,695.55	396.96	100%

Cantidad de productores atendidos: 3

Cantidad de Producto Ingresado al CMPC de El Ejido



■ 1 ■ 2 ■ 3



MERCADOS NACIONALES DE
LA CADENA DE FRÍO, S.A.

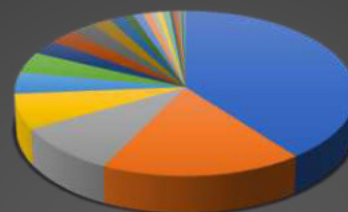
FORMATO PARA LA RECOLECCIÓN DE DATOS EN LOS CMPC

VOLCÁN

CANTIDAD DE PRODUCTO INGRESADO AL CENTRO
DURANTE EL MES DE FEBRERO 2023

PRODUCTO	LIBRAS	QQ	%
cebolla	799,684	7,996.84	39.47%
tomate	361,298	3,612.98	17.83%
Zanahoria	190,989	1,909.89	9.43%
repollo	140,137	1,401.37	6.92%
Papa	86,508	865.08	4.27%
Lechuga	81,353	813.53	4.02%
Apio	57,828	578.28	2.85%
ají	57,562	575.62	2.84%
Remolacha	49,933	499.33	2.46%
pepino	38,983	389.83	1.92%
Brócoli	30,882	308.82	1.52%
Pimentón	20,193	201.93	1.00%
Plátano	20,181	201.81	1.00%
chayote	15,698	156.98	0.77%
papaya	13,207	132.07	0.65%
zapallo	11,802	118.02	0.58%
Zucchini	7,554	75.54	0.37%
berenjena	7,420	74.20	0.37%
yuca	6,467	64.67	0.32%
coliflor	6,330	63.30	0.31%
Papín	6,276	62.76	0.31%
habichuela	4,250	42.50	0.21%
Maracuyá	3,607	36.07	0.18%
perejil	3,194	31.94	0.16%
cebollina	2,263	22.63	0.11%
Fresa	942	9.42	0.05%
Squash	672	6.72	0.03%
Limón	387	3.87	0.02%
cilantro	157	1.57	0.01%
Rábano	39	0.39	0.00%
Espinaca	32	0.32	0.00%
Romero	32	0.32	0.00%
TOTAL	2,025,858.94	20,258.59	100.00%

Cantidad de
producto
Ingresado al
CMPC d Volcan



- cebolla
- tomate
- Zanahoria
- repollo
- Papa
- Lechuga
- Apio
- ají
- Remolacha
- pepino
- Brócoli
- Pimentón
- Plátano
- chayote
- papaya
- zapallo
- Zucchini
- berenjena
- yuca
- coliflor
- Papín
- habichuela
- Maracuyá
- perejil
- cebollina

Productores atendidos: 93



MERCADOS NACIONALES DE
LA CADENA DE FRÍO, S.A.

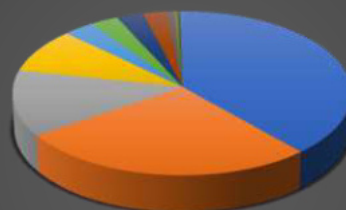
**FORMATO PARA LA RECOLECCIÓN DE DATOS EN LOS CMPC
CERRO PUNTA**

**CANTIDAD DE PRODUCTO INGRESADO AL CENTRO
DURANTE EL MES DE MARZO 2023**

PRODUCTO	LIBRAS	QQ	%
Papa	544,031	5,440.31	38.44%
Zanahoria	378,718	3,787.18	26.76%
Remolacha	184,495	1,844.95	13.04%
Repollo	124,923	1,249.23	8.83%
Lechuga	45,323	453.23	3.20%
Cebolla	39,884	398.84	2.82%
Brócoli	39,343	393.43	2.78%
Apio	34,364	343.64	2.43%
Coliflor	10,076	100.76	0.71%
Tomate	4,422	44.22	0.31%
Papín	3,363	33.63	0.24%
Perejil	2,921	29.21	0.21%
Pimentón	1,403	14.03	0.10%
Puerro	581	5.81	0.04%
Ají	470	4.70	0.03%
Rábano	407	4.07	0.03%
Chayote	257	2.57	0.02%
Espinaca	157	1.57	0.01%
Berenjena	92	0.92	0.01%
Maracuyá	86	0.86	0.01%
Brócoli	46	0.46	0.00%
Cebollina	6	0.06	0.00%
TOTAL	1,415,367.21	14,153.67	100.00%

Productores atendidos: 103

**CANTIDAD DE
PRODUCTO
INGRESADO AL
CMPC DE
CERRO PUNTA**



- Papa
- Zanahoria
- Remolacha
- Repollo
- Lechuga
- Cebolla
- Brócoli
- Apio
- Coliflor
- Tomate
- Papín
- Perejil
- Pimentón

FORMATO PARA LA RECOLECCIÓN DE DATOS EN LOS CMPC

DOLEGA

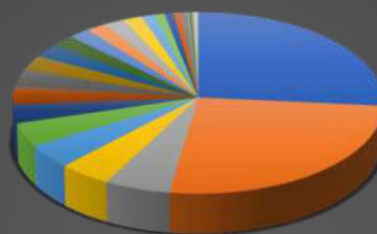
**CANTIDAD DE PRODUCTO INGRESADO AL CENTRO
DURANTE EL MES DE MARZO 2023**

PRODUCTO	LIBRAS	QQ	%
Papa	289,712	2897.12	26.41%
Tomate	283,373	2833.73	25.83%
Repollo	59,745	597.45	5.45%
Lechuga	47,856	478.56	4.36%
Papaya	45,781	457.81	4.17%
Ají	45,744	457.44	4.17%
Zanahoria	36,186	361.86	3.30%
Pepino	35,018	350.18	3.19%
Cebolla	34,643	346.43	3.16%
Apio	28,635	286.35	2.61%
Zapallo	26,704	267.04	2.43%
Yuca	23,783	237.83	2.17%
Maracuyá	21,211	212.11	1.93%
Brócoli	20,517	205.17	1.87%
Pimentón	20,205	202.05	1.84%
Chayote	19,053	190.53	1.74%
Plátano	13,485	134.85	1.23%
Remolacha	10,183	101.83	0.93%
Sandía	8,962	89.62	0.82%
Limón	6,824	68.24	0.62%
Melón	6,788	67.88	0.62%
Zucchini	1,761	17.61	0.16%
Espinaca	1,724	17.24	0.16%
Ñampí	1,616	16.16	0.15%
Berenjena	1,342	13.42	0.12%
Granadilla	1,115	11.15	0.10%
Habichuela	966	9.66	0.09%
Ñame	937	9.37	0.09%
Naranjilla	901	9.01	0.08%
VERDURAS	828	8.28	0.08%
Piña	400	4.00	0.04%
Vegetales	287	2.87	0.03%
Coliflor	261	2.61	0.02%
Hierbabuena	151	1.51	0.01%
Jalapeño	133	1.33	0.01%
Rábano	77	0.77	0.01%
Fresa	39	0.39	0.00%
Romero	3	0.03	0.00%
Cilantro	1	0.01	0.00%
Total	1,096,948.39	10,969.48	100.0%



MERCADOS NACIONALES DE
LA CADENA DE FRÍO, S.A.

**CANTIDAD DE
PRODUCTO
INGRESADO AL
CMPC DE
DOLEGA**



Productores atendidos: 38



MERCADOS NACIONALES DE LA CADENA DE FRÍO, S.A.

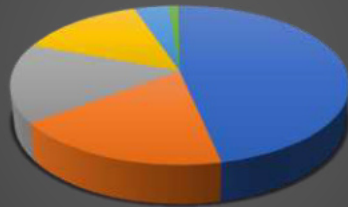
FORMATO PARA LA RECOLECCIÓN DE DATOS EN LOS CMPC EL EJIDO

CANTIDAD DE PRODUCTO INGRESADO AL CENTRO DURANTE EL MES DE MARZO 2023

PRODUCTO	LIBRAS	QQ	%
Cebolla	111,861.10	1,118.61	46.68%
Melón	43,100.32	431.00	17.99%
Ñame	38,444.60	384.45	16.04%
Tomate	33,777.86	337.78	14.10%
Zapallo	9,342.74	93.43	3.90%
Calabacín	2,872.62	28.73	1.20%
Cebollina	224.43	2.24	0.09%
Total	239,623.68	2,396.24	100%

Cantidad de productores atendidos: 8

CANTIDAD DE PRODUCTO INGRESADO AL CMPC DEL EJIDO



■ Cebolla ■ Melón ■ Ñame ■ Tomate ■ Zapallo ■ Calabacín ■ Cebollina



MERCADOS NACIONALES DE
LA CADENA DE FRÍO, S.A.

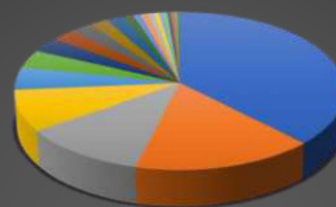
FORMATO PARA LA RECOLECCIÓN DE DATOS EN LOS CMPC

VOLCÁN

**CANTIDAD DE PRODUCTO INGRESADO AL CENTRO
DURANTE EL MES DE MARZO 2023**

PRODUCTO	LIBRAS	QQ	%
cebolla	1,006,983	10,069.83	37.60%
tomate	432,295	4,322.95	16.14%
Zanahoria	301,972	3,019.72	11.28%
Papa	224,895	2,248.95	8.40%
Lechuga	124,425	1,244.25	4.65%
repollo	99,948	999.48	3.73%
pepino	82,369	823.69	3.08%
Apio	67,767	677.67	2.53%
ají	64,343	643.43	2.40%
Remolacha	52,863	528.63	1.97%
Brócoli	52,728	527.28	1.97%
Pimentón	26,452	264.52	0.99%
chayote	21,742	217.42	0.81%
Plátano	21,410	214.10	0.80%
coliflor	18,167	181.67	0.68%
papaya	13,813	138.13	0.52%
Maracuyá	12,527	125.27	0.47%
zapallo	10,886	108.86	0.41%
Papín	8,773	87.73	0.33%
Granos	6,919	69.19	0.26%
yuca	6,858	68.58	0.26%
berenjena	5,924	59.24	0.22%
perejil	4,352	43.52	0.16%
Fresa	3,794	37.94	0.14%
cebollina	2,006	20.06	0.07%
Zucchini	1,537	15.37	0.06%
habichuela	1,440	14.40	0.05%
Squash	716	7.16	0.03%
Romero	128	1.28	0.00%
Espinaca	102	1.02	0.00%
Rábano	82	0.82	0.00%
cilantro	28	0.28	0.00%
TOTAL	2,678,243.25	26,782.43	100.00%

**CANTIDAD DE
PRODUCTO
INGRESADO AL
CMPC DE
VOLCAN**



- cebolla
- tomate
- Zanahoria
- Papa
- Lechuga
- repollo
- pepino
- Apio
- ají
- Remolacha
- Brócoli
- Pimentón
- chayote
- Plátano
- coliflor
- papaya
- Maracuyá
- zapallo
- Papín
- Granos
- yuca
- berenjena

Productores atendidos: 91



MERCADOS NACIONALES DE LA CADENA DE FRÍO, S.A.

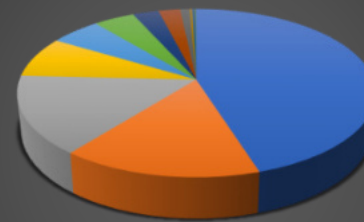
FORMATO PARA LA RECOLECCIÓN DE DATOS EN LOS CMPC

CERRO PUNTA

CANTIDAD DE PRODUCTO INGRESADO AL CENTRO DURANTE EL MES DE ABRIL 2023

PRODUCTO	LIBRAS	QQ	%
Papa	866,704	8,667.04	45.04%
Zanahoria	299,529	2,995.29	15.57%
Cebolla	289,769	2,897.69	15.06%
Remolacha	150,665	1,506.65	7.83%
Repollo	102,806	1,028.06	5.34%
Lechuga	83,137	831.37	4.32%
Brócoli	52,961	529.61	2.75%
Apio	43,884	438.84	2.28%
Coliflor	18,881	188.81	0.98%
Tomate	5,777	57.77	0.30%
Perejil	3,936	39.36	0.20%
Pimentón	2,975	29.75	0.15%
Puerro	838	8.38	0.04%
Ají	612	6.12	0.03%
Fresa	504	5.04	0.03%
Papín	503	5.03	0.03%
Pepino	331	3.31	0.02%
Rábano	301	3.01	0.02%
Zucchini	114	1.14	0.01%
Romero	58	0.58	0.00%
Chayote	49	0.49	0.00%
TOTAL	1,924,335.23	19,243.35	100.00%

Cantidad de Producto Ingresado en CMPC de Cerro Punta



Productores atendidos: 104

FORMATO PARA LA RECOLECCIÓN DE DATOS EN LOS CMPC

DOLEGA

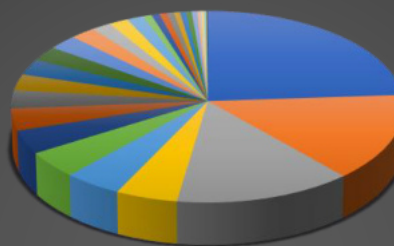
CANTIDAD DE PRODUCTO INGRESADO AL CENTRO DURANTE EL MES DE ABRIL 2023

PRODUCTO	LIBRAS	QQ	%
Papa	247,872	2478.72	23.94%
Cebolla	150,419	1504.19	14.53%
Tomate	143,755	1437.55	13.88%
Zapallo	49,888	498.88	4.82%
Lechuga	46,843	468.43	4.52%
Ají	45,588	455.88	4.40%
Zanahoria	40,543	405.43	3.92%
Pepino	38,465	384.65	3.72%
Repollo	32,170	321.70	3.11%
Chayote	28,130	281.30	2.72%
Papaya	28,040	280.40	2.71%
Frijol	26,018	260.18	2.51%
Yuca	25,875	258.75	2.50%
Apio	22,779	227.79	2.20%
Limón	17,410	174.10	1.68%
Brócoli	17,214	172.14	1.66%
Pimentón	15,174	151.74	1.47%
Remolacha	7,801	78.01	0.75%
Plátano	7,308	73.08	0.71%
Berenjena	6,896	68.96	0.67%
Melón	6,176	61.76	0.60%
Zucchini	5,536	55.36	0.53%
Aguacate	5,407	54.07	0.52%
Sandía	5,053	50.53	0.49%
Maracuyá	4,859	48.59	0.47%
VERDURAS	2,283	22.83	0.22%
Espinaca	1,872	18.72	0.18%
Otoe	1,731	17.31	0.17%
Habichuela	1,430	14.30	0.14%
Coliflor	1,229	12.29	0.12%
Camote	670	6.70	0.06%
Piña	427	4.27	0.04%
Rábano	327	3.27	0.03%
Granadilla	75	0.75	0.01%
Jalapeño	54	0.54	0.01%
Hierbabuena	26	0.26	0.00%
Romero	11	0.11	0.00%
Albahaca	3	0.03	0.00%
Total	1,035,358.82	10,353.59	100.0%



MERCADOS NACIONALES DE LA CADENA DE FRÍO, S.A.

Cantidad de Producto Ingresado en CMPC de Dolega



Productores atendidos: 48



MERCADOS NACIONALES DE LA CADENA DE FRÍO, S.A.

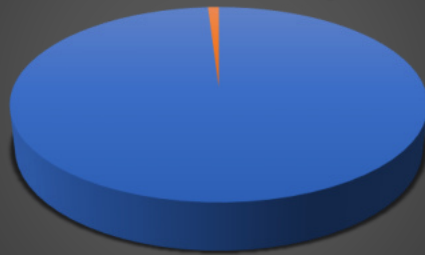
FORMATO PARA LA RECOLECCIÓN DE DATOS EN LOS CMPC EL EJIDO

CANTIDAD DE PRODUCTO INGRESADO AL CENTRO DURANTE EL MES DE ABRIL 2023

PRODUCTO	LIBRAS	QQ	%
Cebolla	129,516	1,295.16	81.75%
Mango	25,569	255.69	16.14%
Calabacín	3,336	33.36	2.11%
Total	158,420.47	1,584.20	100%

Cantidad de productores atendidos: 5

Cantidad de producto ingresado al CMPC de El Ejido



■ 1 ■ 2 ■ 3



MERCADOS NACIONALES DE LA CADENA DE FRÍO, S.A.

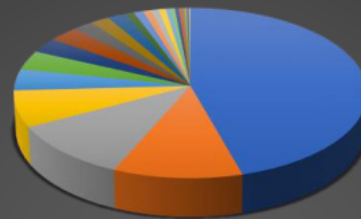
FORMATO PARA LA RECOLECCIÓN DE DATOS EN LOS CMPC

VOLCÁN

CANTIDAD DE PRODUCTO INGRESADO AL CENTRO DURANTE EL MES DE ABRIL 2023

PRODUCTO	LIBRAS	QQ	%
cebolla	1,068,234	10,682.34	45.58%
Zanahoria	255,747	2,557.47	10.91%
tomate	249,464	2,494.64	10.64%
Papa	162,421	1,624.21	6.93%
Lechuga	94,868	948.68	4.05%
repollo	86,027	860.27	3.67%
Brócoli	68,295	682.95	2.91%
Apio	67,018	670.18	2.86%
ají	48,747	487.47	2.08%
pepino	44,889	448.89	1.92%
Remolacha	40,860	408.60	1.74%
chayote	22,357	223.57	0.95%
Pimentón	22,270	222.70	0.95%
Zucchini	18,024	180.24	0.77%
Plátano	18,020	180.20	0.77%
berenjena	16,395	163.95	0.70%
Granos	11,441	114.41	0.49%
coliflor	10,017	100.17	0.43%
papaya	9,166	91.66	0.39%
zapallo	7,113	71.13	0.30%
Maracuyá	6,252	62.52	0.27%
yuca	4,466	44.66	0.19%
Papín	4,000	40.00	0.17%
Fresa	1,817	18.17	0.08%
habichuela	1,777	17.77	0.08%
perejil	1,684	16.84	0.07%
cebollina	923	9.23	0.04%
Romero	593	5.93	0.03%
puerro	517	5.17	0.02%
Limón	93	0.93	0.00%
cilantro	86	0.86	0.00%
TOTAL	2,343,579.45	23,435.79	100.00%

Cantidad de Producto Ingresado al CMPC de Volcan



- cebolla
- Zanahoria
- tomate
- Papa
- Lechuga
- repollo
- Brócoli
- Apio
- ají
- pepino
- Remolacha
- chayote
- Pimentón
- Zucchini
- Plátano
- berenjena
- Granos
- coliflor
- papaya
- zapallo
- Maracuyá
- yuca
- Papín
- Fresa
- habichuela
- perejil

Productores atendidos: 91



MERCADOS NACIONALES DE LA CADENA DE FRÍO, S.A.

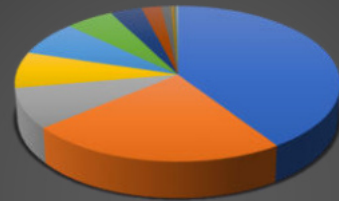
FORMATO PARA LA RECOLECCIÓN DE DATOS EN LOS CMPC

CERRO PUNTA

CANTIDAD DE PRODUCTO INGRESADO AL CENTRO DURANTE EL MES DE MAYO 2023

PRODUCTO	LIBRAS	QQ	%
Papa	677,876	6,778.76	40.66%
Zanahoria	387,035	3,870.35	23.21%
Remolacha	140,071	1,400.71	8.40%
Repollo	125,063	1,250.63	7.50%
Cebolla	120,490	1,204.90	7.23%
Lechuga	89,369	893.69	5.36%
Brócoli	58,983	589.83	3.54%
Apio	36,415	364.15	2.18%
Coliflor	17,614	176.14	1.06%
Tomate	7,199	71.99	0.43%
Perejil	1,556	15.56	0.09%
Ají	1,265	12.65	0.08%
Zucchini	725	7.25	0.04%
Berenjena	653	6.53	0.04%
Rábano	549	5.49	0.03%
Pimentón	484	4.84	0.03%
Pepino	452	4.52	0.03%
Maracuyá	335	3.35	0.02%
Fresa	269	2.69	0.02%
Repollo Morado	243	2.43	0.01%
Puerro	193	1.93	0.01%
repo	185	1.85	0.01%
Naranja	80	0.80	0.00%
Limón	58	0.58	0.00%
Cebollina	45	0.45	0.00%
TOTAL	1,667,205.58	16,672.06	100.00%

Cantidad de Producto Ingresado al CMPC de Cerro Punta



- Papa
- Zanahoria
- Remolacha
- Repollo
- Cebolla
- Lechuga
- Brócoli
- Apio
- Coliflor
- Tomate
- Perejil
- Ají
- Zucchini
- Berenjena
- Rábano
- Pimentón
- Pepino
- Maracuyá
- Fresa

Productores atendidos: 114



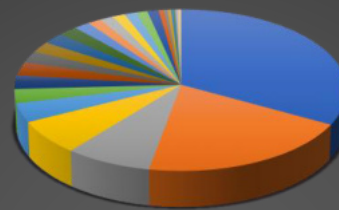
MERCADOS NACIONALES DE
LA CADENA DE FRÍO, S.A.

FORMATO PARA LA RECOLECCIÓN DE DATOS EN LOS CMPC
DOLEGA

**CANTIDAD DE PRODUCTO INGRESADO AL CENTRO
DURANTE EL MES DE MAYO 2023**

PRODUCTO	LIBRAS	QQ	%
Frijol	634,278	6342.78	32.94%
Cebolla	382,197	3821.97	19.85%
Tomate	152,460	1524.60	7.92%
Papa	129,097	1290.97	6.70%
Lechuga	73,316	733.16	3.81%
Repollo	53,916	539.16	2.80%
Ají	52,973	529.73	2.75%
Papaya	51,890	518.90	2.69%
Zanahoria	45,017	450.17	2.34%
Pepino	41,930	419.30	2.18%
Chayote	41,701	417.01	2.17%
Zapallo	39,397	393.97	2.05%
Apio	31,679	316.79	1.65%
Limón	27,233	272.33	1.41%
Yuca	26,913	269.13	1.40%
Aguacate	24,733	247.33	1.28%
Pimentón	23,642	236.42	1.23%
Brócoli	22,757	227.57	1.18%
Maracuyá	22,194	221.94	1.15%
Remolacha	10,934	109.34	0.57%
Plátano	6,950	69.50	0.36%
VERDURAS	6,671	66.71	0.35%
Sandía	4,841	48.41	0.25%
Melón	3,741	37.41	0.19%
Zucchini	3,606	36.06	0.19%
Berenjena	3,499	34.99	0.18%
Habichuela	2,297	22.97	0.12%
Espinaca	2,227	22.27	0.12%
Coliflor	1,104	11.04	0.06%
Camote	848	8.48	0.04%
Rábano	664	6.64	0.03%
Agua	356	3.56	0.02%
Hierbabuena	289	2.89	0.02%
Jalapeño	172	1.72	0.01%
Otoe	12	0.12	0.00%
Total	1,925,534.06	19,255.34	100.0%

**Cantidad de
Producto
Ingresado al
CMPC de Dolega**



Productores atendidos: 55



MERCADOS NACIONALES DE LA CADENA DE FRÍO, S.A.

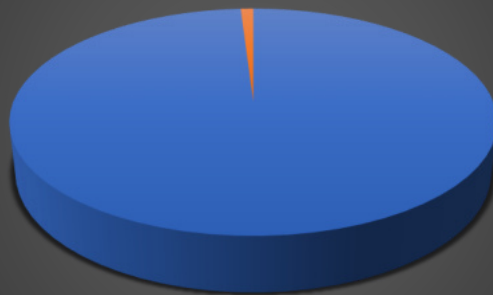
FORMATO PARA LA RECOLECCIÓN DE DATOS EN LOS CMPC

EL EJIDO

CANTIDAD DE PRODUCTO INGRESADO AL CENTRO DURANTE EL MES DE MAYO 2023

PRODUCTO	LIBRAS	QQ	%
Cebolla	51,515	515.15	48.76%
Mango	46,283	462.83	43.81%
Calabacín	7,854	78.54	7.43%
Total	105,652.89	1,056.53	100%

Cantidad de Productos Ingresados en CMPC de El Ejido



■ 1 ■ 2 ■ 3

Cantidad de productores atendidos: 5



MERCADOS NACIONALES DE
LA CADENA DE FRÍO, S.A.

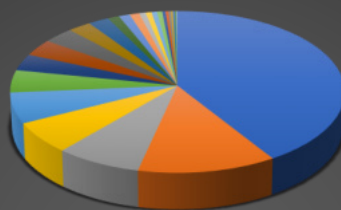
FORMATO PARA LA RECOLECCIÓN DE DATOS EN LOS CMPC

VOLCÁN

CANTIDAD DE PRODUCTO INGRESADO AL CENTRO
DURANTE EL MES DE MAYO 2023

PRODUCTO	LIBRAS	QQ	%
cebolla	842,765	8,427.65	41.00%
Zanahoria	255,854	2,558.54	12.45%
tomate	159,024	1,590.24	7.74%
Lechuga	128,116	1,281.16	6.23%
Papa	125,842	1,258.42	6.12%
repollo	92,239	922.39	4.49%
Apio	68,935	689.35	3.35%
Brócoli	68,933	689.33	3.35%
pepino	66,124	661.24	3.22%
ají	49,649	496.49	2.42%
Remolacha	44,951	449.51	2.19%
Plátano	24,454	244.54	1.19%
Pimentón	23,961	239.61	1.17%
chayote	20,758	207.58	1.01%
Granos	13,741	137.41	0.67%
Zucchini	12,768	127.68	0.62%
papaya	11,647	116.47	0.57%
berenjena	11,061	110.61	0.54%
Maracuyá	7,073	70.73	0.34%
coliflor	6,511	65.11	0.32%
habichuela	5,088	50.88	0.25%
perejil	4,224	42.24	0.21%
yuca	4,060	40.60	0.20%
Papín	3,201	32.01	0.16%
Fresa	2,155	21.55	0.10%
cebollina	1,098	10.98	0.05%
Limón	898	8.98	0.04%
Romero	107	1.07	0.01%
Rábano	91	0.91	0.00%
TOTAL	2,055,329.57	20,553.30	100.00%

Cantidad de
Productos
Ingresados al
CMPC de Volcan



Productores atendidos: 95



MERCADOS NACIONALES DE LA CADENA DE FRÍO, S.A.

FORMATO PARA LA RECOLECCIÓN DE DATOS EN LOS CMPC

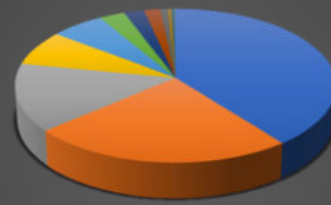
CERRO PUNTA

CANTIDAD DE PRODUCTO INGRESADO AL CENTRO DURANTE EL MES DE JUNIO 2023

PRODUCTO	LIBRAS	QQ	%
Papa	671,119	6,711.19	39.39%
Zanahoria	412,812	4,128.12	24.23%
Cebolla	243,050	2,430.50	14.27%
Remolacha	126,901	1,269.01	7.45%
Repollo	101,038	1,010.38	5.93%
Lechuga	48,782	487.82	2.86%
Brócoli	38,818	388.18	2.28%
Apio	30,132	301.32	1.77%
Tomate	13,921	139.21	0.82%
Coliflor	7,573	75.73	0.44%
Perejil	4,035	40.35	0.24%
Puerro	2,138	21.38	0.13%
Ají	1,050	10.50	0.06%
Fresa	637	6.37	0.04%
Cebollina	413	4.13	0.02%
Pepino	303	3.03	0.02%
Pimentón	281	2.81	0.02%
Rábano	236	2.36	0.01%
Espinaca	221	2.21	0.01%
Zucchini	162	1.62	0.01%
Romero	100	1.00	0.01%
Naranjilla	52	0.52	0.00%
Petipoa	45	0.45	0.00%
TOTAL	1,703,819.38	17,038.19	100.00%

Productores atendidos: 99

Cantidad de Producto Ingresado al CMPC de Cerro Punta





MERCADOS NACIONALES DE
LA CADENA DE FRÍO, S.A.

FORMATO PARA LA RECOLECCIÓN DE DATOS EN LOS CMPC

DOLEGA

CANTIDAD DE PRODUCTO INGRESADO AL CENTRO
DURANTE EL MES DE JUNIO 2023

PRODUCTO	LIBRAS	QQ	%
Papa	253,853	2538.53	20.74%
Tomate	230,806	2308.06	18.86%
Cebolla	155,114	1551.14	12.67%
Papaya	77,176	771.76	6.31%
Pepino	55,240	552.40	4.51%
Ají	52,402	524.02	4.28%
Limón	51,562	515.62	4.21%
Zapallo	42,265	422.65	3.45%
Plátano	41,630	416.30	3.40%
Zanahoria	31,802	318.02	2.60%
Repollo	31,263	312.63	2.55%
Lechuga	30,069	300.69	2.46%
Apio	28,276	282.76	2.31%
Aguacate	26,179	261.79	2.14%
Yuca	20,663	206.63	1.69%
Pimentón	20,330	203.30	1.66%
Chayote	14,507	145.07	1.19%
Melón	10,280	102.80	0.84%
Brócoli	9,892	98.92	0.81%
VERDURAS	8,532	85.32	0.70%
Remolacha	8,152	81.52	0.67%
Habichuela	6,991	69.91	0.57%
Sandía	6,698	66.98	0.55%
Maracuyá	3,043	30.43	0.25%
Berenjena	2,633	26.33	0.22%
Espinaca	2,030	20.30	0.17%
Zucchini	1,905	19.05	0.16%
Petipoa	370	3.70	0.03%
Rábano	96	0.96	0.01%
Ñame	67	0.67	0.01%
Hierbabuena	22	0.22	0.00%
Jalapeño	22	0.22	0.00%
Total	1,223,871.70	12,238.72	100.0%

Cantidad de
Productos
Ingresados al
CMPC de
Dolega



Productores atendidos: 47



MERCADOS NACIONALES DE LA CADENA DE FRÍO, S.A.

FORMATO PARA LA RECOLECCIÓN DE DATOS EN LOS CMPC

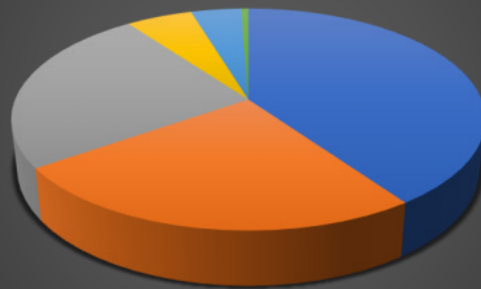
EL EJIDO

CANTIDAD DE PRODUCTO INGRESADO AL CENTRO DURANTE EL MES DE JUNIO 2023

PRODUCTO	LIBRAS	QQ	%
Calabacín	9,632	96.32	40.28%
Mango	5,969	59.69	24.96%
Melón	5,915	59.15	24.74%
Cebolla	1,281	12.81	5.36%
Yuca	972	9.72	4.07%
Aguacate	144	1.44	0.60%
Total	23,913.51	239.14	100%

Cantidad de productores atendidos: 7

Cantidad de producto Ingresado a los CMPC de El Ejido



■ Calabacín ■ Mango ■ Melón ■ Cebolla ■ Yuca ■ Aguacate

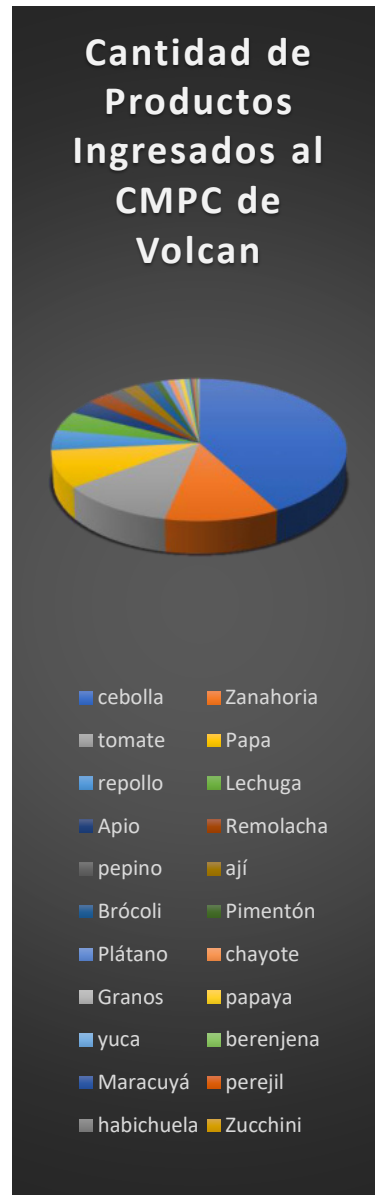


MERCADOS NACIONALES DE LA CADENA DE FRÍO, S.A.

FORMATO PARA LA RECOLECCIÓN DE DATOS EN LOS CMPC
VOLCÁN

CANTIDAD DE PRODUCTO INGRESADO AL CENTRO DURANTE EL MES DE JUNIO 2023

PRODUCTO	LIBRAS	QQ	%
cebolla	1,051,015	10,510.15	41.93%
Zanahoria	287,627	2,876.27	11.47%
tomate	287,492	2,874.92	11.47%
Papa	213,886	2,138.86	8.53%
repollo	115,052	1,150.52	4.59%
Lechuga	110,791	1,107.91	4.42%
Apio	80,387	803.87	3.21%
Remolacha	71,505	715.05	2.85%
pepino	50,638	506.38	2.02%
ají	50,321	503.21	2.01%
Brócoli	49,040	490.40	1.96%
Pimentón	22,505	225.05	0.90%
Plátano	21,418	214.18	0.85%
chayote	19,504	195.04	0.78%
Granos	15,494	154.94	0.62%
papaya	13,481	134.81	0.54%
yuca	8,823	88.23	0.35%
berenjena	7,846	78.46	0.31%
Maracuyá	6,799	67.99	0.27%
perejil	5,168	51.68	0.21%
habichuela	4,855	48.55	0.19%
Zucchini	4,316	43.16	0.17%
coliflor	2,015	20.15	0.08%
Limón	1,973	19.73	0.08%
cebollina	1,597	15.97	0.06%
Papín	1,508	15.08	0.06%
Fresa	1,435	14.35	0.06%
Rábano	114	1.14	0.00%
cilantro	55	0.55	0.00%
TOTAL	2,506,659.55	25,066.60	100.00%



Productores atendidos: 74



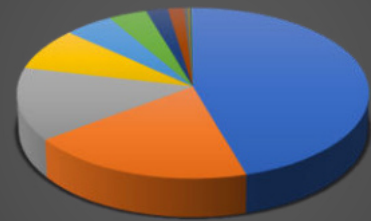
MERCADOS NACIONALES DE LA CADENA DE FRÍO, S.A.

FORMATO PARA LA RECOLECCIÓN DE DATOS EN LOS CMPC CERRO PUNTA

CANTIDAD DE PRODUCTO INGRESADO AL CENTRO DURANTE EL MES DE JULIO 2023

PRODUCTO	LIBRAS	QQ	%
Papa	836,424	8,364.24	45.38%
Cebolla	356,303	3,563.03	19.33%
Zanahoria	254,552	2,545.52	13.81%
Remolacha	148,254	1,482.54	8.04%
Repollo	89,570	895.70	4.86%
Lechuga	70,230	702.30	3.81%
Brócoli	39,734	397.34	2.16%
Apio	29,497	294.97	1.60%
Tomate	7,207	72.07	0.39%
Coliflor	3,432	34.32	0.19%
Zucchini	2,281	22.81	0.12%
Perejil	1,836	18.36	0.10%
Puerro	1,580	15.80	0.09%
Pimentón	500	5.00	0.03%
Espinaca	420	4.20	0.02%
Berenjena	371	3.71	0.02%
Nabo	362	3.62	0.02%
Cebollina	249	2.49	0.01%
Fresa	232	2.32	0.01%
Ají	162	1.62	0.01%
Petipoa	41	0.41	0.00%
Pepino	30	0.30	0.00%
TOTAL	1,843,265.63	18,432.66	100.00%

Cantidad de Producto Ingresado al CMPC de Cerro Punta



Productores atendidos: 94

FORMATO PARA LA RECOLECCIÓN DE DATOS EN LOS CMPC

DOLEGA

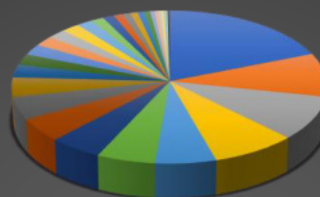
CANTIDAD DE PRODUCTO INGRESADO AL CENTRO DURANTE EL MES DE JULIO 2023

PRODUCTO	LIBRAS	QQ	%
Tomate	211,906	2119.06	18.96%
Cebolla	103,420	1034.20	9.26%
Pepino	102,258	1022.58	9.15%
Papa	91,127	911.27	8.16%
Plátano	64,824	648.24	5.80%
Papaya	62,364	623.64	5.58%
Ají	56,825	568.25	5.09%
Limón	54,778	547.78	4.90%
Lechuga	53,243	532.43	4.76%
Zapallo	45,616	456.16	4.08%
Chayote	30,467	304.67	2.73%
Apio	26,404	264.04	2.36%
Sandía	26,056	260.56	2.33%
Yuca	23,834	238.34	2.13%
Zanahoria	22,554	225.54	2.02%
Repollo	21,788	217.88	1.95%
Maracuyá	19,912	199.12	1.78%
Brócoli	15,327	153.27	1.37%
Pimentón	14,132	141.32	1.26%
Aguacate	11,167	111.67	1.00%
Remolacha	9,668	96.68	0.87%
VERDURAS	9,107	91.07	0.82%
Mamón	7,941	79.41	0.71%
Melón	7,334	73.34	0.66%
Habichuela	5,523	55.23	0.49%
Naranja	4,188	41.88	0.37%
Zucchini	3,620	36.20	0.32%
Ñame	3,207	32.07	0.29%
Berenjena	2,763	27.63	0.25%
Toronja	2,128	21.28	0.19%
Espinaca	2,068	20.68	0.19%
Piña	670	6.70	0.06%
Maíz	399	3.99	0.04%
Calabacín	313	3.13	0.03%
Coliflor	270	2.70	0.02%
Fresa	93	0.93	0.01%
Jalapeño	54	0.54	0.00%
Hierbabuena	48	0.48	0.00%
Jengibre	24	0.24	0.00%
Total	1,117,418.17	11,174.18	100.0%



MERCADOS NACIONALES DE LA CADENA DE FRÍO, S.A.

Cantidad de Producto Ingresado al CMPC de Dolega



- Tomate
- Cebolla
- Pepino
- Papa
- Plátano
- Papaya
- Ají
- Limón
- Lechuga
- Zapallo
- Chayote
- Apio
- Sandía
- Yuca
- Zanahoria
- Repollo
- Maracuyá
- Brócoli
- Pimentón
- Aguacate
- Remolacha
- VERDURAS
- Mamón
- Melón
- Habichuela
- Naranja
- Zucchini
- Ñame
- Berenjena
- Toronja
- Espinaca
- Piña

Productores atendidos: 46



MERCADOS NACIONALES DE LA CADENA DE FRÍO, S.A.

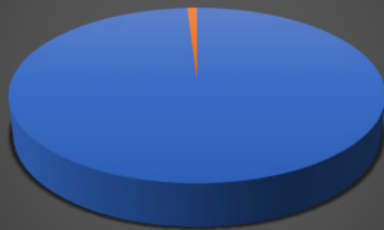
FORMATO PARA LA RECOLECCIÓN DE DATOS EN LOS CMPC EL EJIDO

CANTIDAD DE PRODUCTO INGRESADO AL CENTRO DURANTE EL MES DE JULIO 2023

PRODUCTO	LIBRAS	QQ	%
Zapallo	216,455	2,164.55	97.71%
Mango	5,075	50.75	2.29%
Total	221,529.61	2,215.30	100%

Cantidad de productores atendidos: 2

Cantidad de Producto Ingresado al CMPC del Ejido



■ 1 ■ 2 ■ 3



MERCADOS NACIONALES DE
LA CADENA DE FRÍO, S.A.

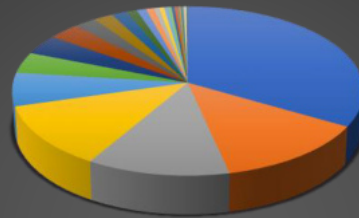
FORMATO PARA LA RECOLECCIÓN DE DATOS EN LOS CMPC

VOLCÁN

CANTIDAD DE PRODUCTO INGRESADO AL CENTRO
DURANTE EL MES DE JULIO 2023

PRODUCTO	LIBRAS	QQ	%
cebolla	792,237	7,922.37	33.33%
tomate	313,148	3,131.48	13.18%
Papa	285,445	2,854.45	12.01%
Zanahoria	285,251	2,852.51	12.00%
Lechuga	151,780	1,517.80	6.39%
repollo	95,691	956.91	4.03%
Apio	90,826	908.26	3.82%
pepino	75,441	754.41	3.17%
Brócoli	53,879	538.79	2.27%
ají	46,412	464.12	1.95%
Remolacha	37,620	376.20	1.58%
chayote	25,122	251.22	1.06%
Plátano	22,898	228.98	0.96%
Pimentón	19,234	192.34	0.81%
berenjena	12,609	126.09	0.53%
papaya	11,705	117.05	0.49%
Papín	9,551	95.51	0.40%
yuca	8,183	81.83	0.34%
Granos	7,105	71.05	0.30%
Zucchini	6,167	61.67	0.26%
Maracuyá	5,423	54.23	0.23%
perejil	3,880	38.80	0.16%
habichuela	3,083	30.83	0.13%
zapallo	2,618	26.18	0.11%
Granadilla	1,529	15.29	0.06%
Fresa	1,470	14.70	0.06%
coliflor	1,456	14.56	0.06%
Melón	1,422	14.22	0.06%
Rábano	1,393	13.93	0.06%
cebollina	1,388	13.88	0.06%
Limón	1,155	11.55	0.05%
puerro	1,017	10.17	0.04%
Maíz	556	5.56	0.02%
cilantro	111	1.11	0.00%
TOTAL	2,376,803.07	23,768.03	100.00%

Cantidad de
Producto
Ingresado al
CMPC de Volcan



Productores atendidos: 72



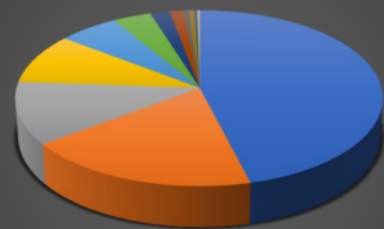
MERCADOS NACIONALES DE
LA CADENA DE FRÍO, S.A.

**FORMATO PARA LA RECOLECCIÓN DE DATOS EN LOS CMPC
CERRO PUNTA**

**CANTIDAD DE PRODUCTO INGRESADO AL CENTRO
DURANTE EL MES DE AGOSTO 2023**

PRODUCTO	LIBRAS	QQ	%
Papa	859,907	8,599.07	46.01%
Cebolla	346,617	3,466.17	18.55%
Zanahoria	214,360	2,143.60	11.47%
Remolacha	174,830	1,748.30	9.36%
Repollo	110,563	1,105.63	5.92%
Lechuga	70,215	702.15	3.76%
Brócoli	35,573	355.73	1.90%
Apio	25,660	256.60	1.37%
Tomate	9,896	98.96	0.53%
Papín	9,264	92.64	0.50%
Coliflor	2,692	26.92	0.14%
Ají	2,331	23.31	0.12%
Perejil	1,843	18.43	0.10%
Papaya	1,608	16.08	0.09%
Puerro	1,189	11.89	0.06%
Pepino	623	6.23	0.03%
Zucchini	289	2.89	0.02%
Espinaca	263	2.63	0.01%
Cebollina	218	2.18	0.01%
Berenjena	187	1.87	0.01%
Romero	173	1.73	0.01%
Habichuela	102	1.02	0.01%
Maracuyá	97	0.97	0.01%
Brócoli	96	0.96	0.01%
Pimentón	75	0.75	0.00%
Fresa	60	0.60	0.00%
Chayote	31	0.31	0.00%
TOTAL	1,868,762.27	18,687.62	100.00%

**Cantidad de
Producto
Ingresado al
CMPC de Cerro
Punta**



Productores atendidos: 95

FORMATO PARA LA RECOLECCIÓN DE DATOS EN LOS CMPC

DOLEGA

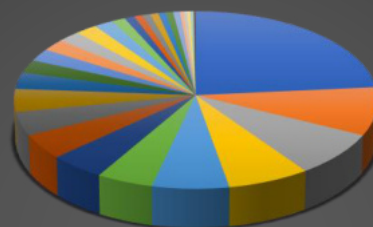
**CANTIDAD DE PRODUCTO INGRESADO AL CENTRO
DURANTE EL MES DE AGOSTO 2023**

PRODUCTO	LIBRAS	QQ	%
Tomate	276,080	2760.80	23.54%
Plátano	102,452	1024.52	8.74%
Papa	92,890	928.90	7.92%
Pepino	81,578	815.78	6.96%
Papaya	76,210	762.10	6.50%
Ají	56,117	561.17	4.78%
Lechuga	55,430	554.30	4.73%
Zapallo	52,720	527.20	4.49%
Limón	49,978	499.78	4.26%
Zanahoria	49,005	490.05	4.18%
Yuca	35,639	356.39	3.04%
Brócoli	28,222	282.22	2.41%
Repollo	26,573	265.73	2.27%
Chayote	25,584	255.84	2.18%
Pimentón	24,361	243.61	2.08%
Maracuyá	23,968	239.68	2.04%
Apio	21,118	211.18	1.80%
Naranja	14,941	149.41	1.27%
Sandía	11,134	111.34	0.95%
Mamón	9,388	93.88	0.80%
Remolacha	9,032	90.32	0.77%
Cebolla	8,601	86.01	0.73%
Maíz	8,330	83.30	0.71%
VERDURAS	8,094	80.94	0.69%
Melón	7,479	74.79	0.64%
Berenjena	4,131	41.31	0.35%
Habichuela	3,869	38.69	0.33%
Aguacate	3,442	34.42	0.29%
Zucchini	2,027	20.27	0.17%
Espinaca	1,667	16.67	0.14%
Coliflor	1,169	11.69	0.10%
Toronja	907	9.07	0.08%
Mandarina	306	3.06	0.03%
Mango	248	2.48	0.02%
Ñame	96	0.96	0.01%
Jalapeño	41	0.41	0.00%
Rábano	30	0.30	0.00%
Hierbabuena	12	0.12	0.00%
Total	1,172,870.96	11,728.71	100.0%



MERCADOS NACIONALES DE
LA CADENA DE FRÍO, S.A.

**Cantidad de
Producto
Ingresado al
CMPC de Dolega**



Productores atendidos: 44



MERCADOS NACIONALES DE LA CADENA DE FRÍO, S.A.

FORMATO PARA LA RECOLECCIÓN DE DATOS EN LOS CMPC

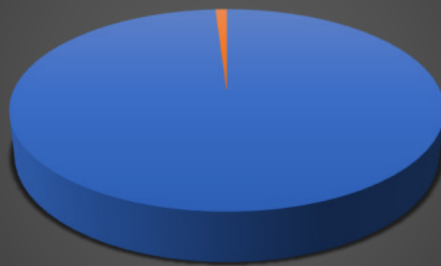
EL EJIDO

CANTIDAD DE PRODUCTO INGRESADO AL CENTRO DURANTE
EL MES DE AGOSTO 2023

PRODUCTO	LIBRAS	QQ	%
Zapallo	335,866	3,358.66	99.45%
Mango	1,854	18.54	0.55%
Total	337,720.45	3,377.20	100%

Cantidad de productores atendidos: 14

Cantidad de Productos Ingresados al
CMPC de El Ejido



■ 1 ■ 2 ■ 3



MERCADOS NACIONALES DE
LA CADENA DE FRÍO, S.A.

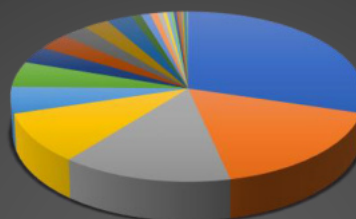
FORMATO PARA LA RECOLECCIÓN DE DATOS EN LOS CMPC

VOLCÁN

**CANTIDAD DE PRODUCTO INGRESADO AL CENTRO
DURANTE EL MES DE AGOSTO 2023**

PRODUCTO	LIBRAS	QQ	%
cebolla	903,946	9,039.46	29.51%
Papa	516,447	5,164.47	16.86%
tomate	435,181	4,351.81	14.21%
Zanahoria	292,236	2,922.36	9.54%
Lechuga	154,190	1,541.90	5.03%
repollo	147,722	1,477.22	4.82%
pepino	100,347	1,003.47	3.28%
Apio	95,498	954.98	3.12%
ají	79,472	794.72	2.59%
Brócoli	77,683	776.83	2.54%
Remolacha	76,602	766.02	2.50%
chayote	31,093	310.93	1.02%
Pimentón	27,981	279.81	0.91%
Plátano	22,998	229.98	0.75%
berenjena	16,486	164.86	0.54%
papaya	11,813	118.13	0.39%
yuca	10,707	107.07	0.35%
Maracuyá	10,189	101.89	0.33%
Granos	9,790	97.90	0.32%
Zucchini	8,211	82.11	0.27%
Papín	6,536	65.36	0.21%
zapallo	5,941	59.41	0.19%
Melón	5,814	58.14	0.19%
habichuela	4,429	44.29	0.14%
coliflor	3,538	35.38	0.12%
cebollina	1,943	19.43	0.06%
perejil	1,922	19.22	0.06%
puerro	1,411	14.11	0.05%
Fresa	1,184	11.84	0.04%
Rábano	616	6.16	0.02%
Maíz	398	3.98	0.01%
Romero	218	2.18	0.01%
Limón	180	1.80	0.01%
jalapeño	74	0.74	0.00%
cilantro	19	0.19	0.00%
Kale	16	0.16	0.00%
TOTAL	3,062,833.24	30,628.33	100.00%

**Cantidad de
Producto
Ingresados al
CMPC de Volcan**



Productores atendidos: 87



MERCADOS NACIONALES DE
LA CADENA DE FRÍO, S.A.

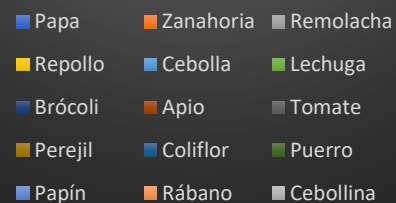
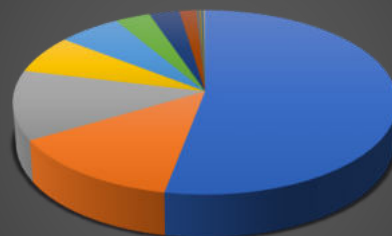
FORMATO PARA LA RECOLECCIÓN DE DATOS EN LOS CMPC

CERRO PUNTA

CANTIDAD DE PRODUCTO INGRESADO AL CENTRO DURANTE EL MES
DE SEPTIEMBRE 2023

PRODUCTO	LIBRAS	QQ	%
Papa	1,707,802	17,078.02	52.99%
Zanahoria	434,715	4,347.15	13.49%
Remolacha	393,235	3,932.35	12.20%
Repollo	217,272	2,172.72	6.74%
Cebolla	191,115	1,911.15	5.93%
Lechuga	107,146	1,071.46	3.32%
Brócoli	91,979	919.79	2.85%
Apio	51,055	510.55	1.58%
Tomate	9,652	96.52	0.30%
Perejil	5,659	56.59	0.18%
Coliflor	4,444	44.44	0.14%
Puerro	2,580	25.80	0.08%
Papín	2,258	22.58	0.07%
Rábano	1,859	18.59	0.06%
Cebollina	574	5.74	0.02%
Ají	355	3.55	0.01%
Zucchini	344	3.44	0.01%
Fresa	269	2.69	0.01%
Pimentón	213	2.13	0.01%
Espinaca	208	2.08	0.01%
Romero	191	1.91	0.01%
TOTAL	3,222,925.51	32,229.26	100.00%

**Cantidad de
Productos
Ingresados en el
CMPC de Cerro
Punta**



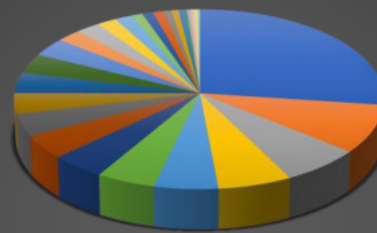
Productores atendidos: 105



MERCADOS NACIONALES DE LA CADENA DE FRÍO, S.A.

FORMATO PARA LA RECOLECCIÓN DE DATOS EN LOS CMPC			
DOLEGA			
CANTIDAD DE PRODUCTO INGRESADO AL CENTRO DURANTE EL MES DE SEPTIEMBRE 2023			
PRODUCTO	LIBRAS	QQ	%
Tomate	258,439	2584.39	27.05%
Papa	82,914	829.14	8.68%
Cebolla	63,877	638.77	6.68%
Papaya	57,844	578.44	6.05%
Zanahoria	50,041	500.41	5.24%
Plátano	46,070	460.70	4.82%
Limón	42,727	427.27	4.47%
Lechuga	40,884	408.84	4.28%
Ají	38,142	381.42	3.99%
Repollo	35,532	355.32	3.72%
Pimentón	35,471	354.71	3.71%
Yuca	33,995	339.95	3.56%
Pepino	31,564	315.64	3.30%
Apio	22,041	220.41	2.31%
Brócoli	21,266	212.66	2.23%
Maracuyá	17,447	174.47	1.83%
Chayote	15,400	154.00	1.61%
VERDURAS	9,959	99.59	1.04%
Naranja	9,770	97.70	1.02%
Remolacha	9,704	97.04	1.02%
Habichuela	6,485	64.85	0.68%
Zapallo	6,451	64.51	0.68%
Maíz	4,624	46.24	0.48%
Melón	2,699	26.99	0.28%
Toronja	2,594	25.94	0.27%
Berenjena	2,548	25.48	0.27%
Ñame	2,081	20.81	0.22%
Espinaca	1,805	18.05	0.19%
Coliflor	1,288	12.88	0.13%
Mamón	1,235	12.35	0.13%
Mango	237	2.37	0.02%
Zucchini	205	2.05	0.02%
Aguacate	173	1.73	0.02%
Jalapeño	58	0.58	0.01%
Jengibre	15	0.15	0.00%
Total	955,585.59	9,555.86	100.0%

Cantidad de Producto ingresado al CMPC de Dolega



Productores atendidos: 42



MERCADOS NACIONALES DE LA CADENA DE FRÍO, S.A.

FORMATO PARA LA RECOLECCIÓN DE DATOS EN LOS CMPC

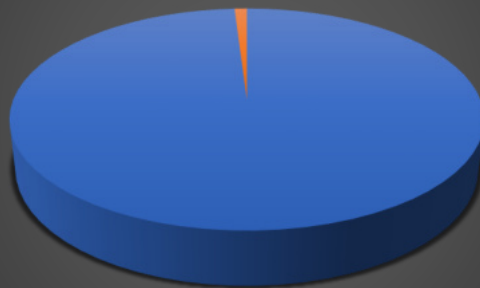
EL EJIDO

CANTIDAD DE PRODUCTO INGRESADO AL CENTRO DURANTE EL MES DE SEPTIEMBRE 2023

PRODUCTO	LIBRAS	QQ	%
Zapallo	171,034	1,710.34	100.00%
Total	171,034.42	1,710.34	100%

Cantidad de productores atendidos: 14

Cantidad de Producto Ingresado al CMPC de El Ejido



■ 1 ■ 2 ■ 3

**FORMATO PARA LA RECOLECCIÓN DE DATOS EN LOS CMPC
VOLCÁN**

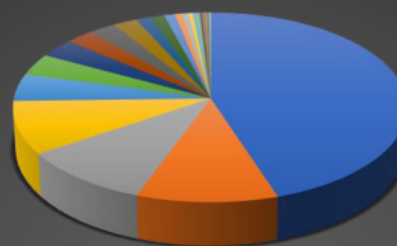
**CANTIDAD DE PRODUCTO INGRESADO AL CENTRO DURANTE
EL MES DE SEPTIEMBRE 2023**

PRODUCTO	LIBRAS	QQ	%
cebolla	1,374,693	13,746.93	44.84%
Zanahoria	323,271	3,232.71	10.55%
tomate	305,214	3,052.14	9.96%
Papa	275,238	2,752.38	8.98%
Lechuga	143,521	1,435.21	4.68%
repollo	112,251	1,122.51	3.66%
Brócoli	97,954	979.54	3.20%
Apio	77,649	776.49	2.53%
pepino	73,701	737.01	2.40%
ají	66,012	660.12	2.15%
Remolacha	40,530	405.30	1.32%
Pimentón	38,282	382.82	1.25%
chayote	29,596	295.96	0.97%
Plátano	19,379	193.79	0.63%
yuca	18,310	183.10	0.60%
berenjena	11,003	110.03	0.36%
papaya	10,651	106.51	0.35%
zapallo	8,083	80.83	0.26%
Maracuyá	6,416	64.16	0.21%
habichuela	5,362	53.62	0.17%
Granos	4,944	49.44	0.16%
Zucchini	3,012	30.12	0.10%
coliflor	2,983	29.83	0.10%
Papín	2,840	28.40	0.09%
Frijol	2,596	25.96	0.08%
perejil	2,509	25.09	0.08%
Melón	1,794	17.94	0.06%
cebollina	1,428	14.28	0.05%
Rábano	1,288	12.88	0.04%
Fresa	1,272	12.72	0.04%
puerro	1,078	10.78	0.04%
Maíz	780	7.80	0.03%
Espinaca	698	6.98	0.02%
Café	662	6.62	0.02%
Limón	308	3.08	0.01%
jalapeño	104	1.04	0.00%
Papaya	85	0.85	0.00%
TOTAL	3,065,498.18	30,654.98	100.00%



MERCADOS NACIONALES DE
LA CADENA DE FRÍO, S.A.

**Cantidad de
Producto
Ingresado al
CMPC de de
Volcan**



Productores atendidos: 91



MERCADOS NACIONALES DE LA CADENA DE FRÍO, S.A.

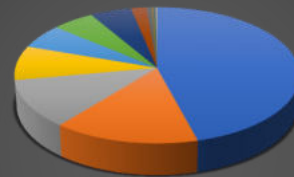
FORMATO PARA LA RECOLECCIÓN DE DATOS EN LOS CMPC

CERRO PUNTA

CANTIDAD DE PRODUCTO INGRESADO AL CENTRO DURANTE EL MES DE OCTUBRE 2023

PRODUCTO	LIBRAS	QQ	%
Papa	864,125	8,641.25	45.81%
Remolacha	281,278	2,812.78	14.91%
Zanahoria	214,050	2,140.50	11.35%
Cebolla	153,860	1,538.60	8.16%
Repollo	110,951	1,109.51	5.88%
Lechuga	100,319	1,003.19	5.32%
Brócoli	98,344	983.44	5.21%
Apio	36,591	365.91	1.94%
Tomate	13,298	132.98	0.71%
Coliflor	3,837	38.37	0.20%
Perejil	2,518	25.18	0.13%
Papín	1,904	19.04	0.10%
Puerro	1,134	11.34	0.06%
Pepino	974	9.74	0.05%
Ají	709	7.09	0.04%
Pimentón	646	6.46	0.03%
Chayote	459	4.59	0.02%
Cebollina	298	2.98	0.02%
Fresa	217	2.17	0.01%
Rábano	203	2.03	0.01%
Berenjena	188	1.88	0.01%
Romero	177	1.77	0.01%
Zucchini	95	0.95	0.01%
Petipoa	76	0.76	0.00%
TOTAL	1,886,251.00	18,862.51	100.00%

CANTIDAD DE PRODUCTO INGRESADO AL CMPC DE CERRO PUNTA



Productores atendidos: 113



MERCADOS NACIONALES DE
LA CADENA DE FRÍO, S.A.

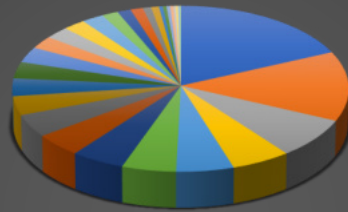
FORMATO PARA LA RECOLECCIÓN DE DATOS EN LOS CMPC

DOLEGA

**CANTIDAD DE PRODUCTO INGRESADO AL CENTRO
DURANTE EL MES DE OCTUBRE 2023**

PRODUCTO	LIBRAS	QQ	%
Tomate	183,113	1831.13	18.27%
Cebolla	136,098	1360.98	13.58%
Papa	77,280	772.80	7.71%
Pepino	55,457	554.57	5.53%
Ají	53,515	535.15	5.34%
Repollo	50,340	503.40	5.02%
Lechuga	49,866	498.66	4.97%
Papaya	44,490	444.90	4.44%
Limón	43,987	439.87	4.39%
Zanahoria	37,097	370.97	3.70%
Chayote	34,544	345.44	3.45%
Yuca	32,476	324.76	3.24%
Apio	30,581	305.81	3.05%
Zapallo	24,692	246.92	2.46%
Pimentón	23,935	239.35	2.39%
Plátano	22,395	223.95	2.23%
Maracuyá	21,943	219.43	2.19%
Brócoli	16,333	163.33	1.63%
Naranja	13,512	135.12	1.35%
Sandía	12,483	124.83	1.25%
VERDURAS	8,315	83.15	0.83%
Remolacha	7,795	77.95	0.78%
Maíz	3,823	38.23	0.38%
Ñame	3,616	36.16	0.36%
Zucchini	3,612	36.12	0.36%
Habichuela	3,305	33.05	0.33%
Melón	2,233	22.33	0.22%
Berenjena	2,130	21.30	0.21%
Toronja	1,913	19.13	0.19%
Espinaca	1,120	11.20	0.11%
Granadilla	206	2.06	0.02%
Coliflor	162	1.62	0.02%
Total	1,002,365.10	10,023.65	100.0%

**CANTIDAD DE
PRODUCTO
INGRESADO AL
CMPC DE
DOLEGA**



Productores atendidos: 42



MERCADOS NACIONALES DE LA CADENA DE FRÍO, S.A.


FORMATO PARA LA RECOLECCIÓN DE DATOS EN LOS CMPC EL EJIDO

CANTIDAD DE PRODUCTO INGRESADO AL CENTRO DURANTE EL MES DE OCTUBRE 2023

PRODUCTO	LIBRAS	QQ	%
Zapallo	80,425	804.25	100.00%
Calabacín	7,574	75.74	9.42%
Total	80,424.54	804.25	100%

Cantidad de productores atendidos: 6

CANTIDAD DE PRODUCTO INGRESADO AL CMPC DE EL EJIDO



■ 1 ■ 2 ■ 3



MERCADOS NACIONALES DE
LA CADENA DE FRÍO, S.A.

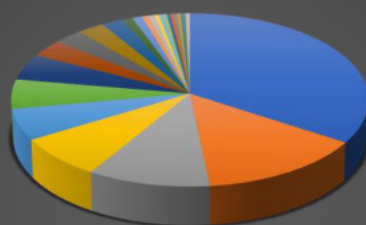
FORMATO PARA LA RECOLECCIÓN DE DATOS EN LOS CMPC

VOLCÁN

**CANTIDAD DE PRODUCTO INGRESADO AL CENTRO
DURANTE EL MES DE OCTUBRE 2023**

PRODUCTO	LIBRAS	QQ	%
cebolla	789,886	7,898.86	34.06%
tomate	325,996	3,259.96	14.06%
Zanahoria	239,822	2,398.22	10.34%
Papa	176,442	1,764.42	7.61%
repollo	134,684	1,346.84	5.81%
pepino	126,575	1,265.75	5.46%
Lechuga	114,113	1,141.13	4.92%
Apio	74,965	749.65	3.23%
Brócoli	65,687	656.87	2.83%
Remolacha	59,658	596.58	2.57%
ají	49,823	498.23	2.15%
Pimentón	22,435	224.35	0.97%
chayote	22,125	221.25	0.95%
Plátano	14,518	145.18	0.63%
yuca	13,758	137.58	0.59%
Zucchini	10,022	100.22	0.43%
papaya	9,406	94.06	0.41%
zapallo	8,448	84.48	0.36%
Granos	8,317	83.17	0.36%
berenjena	7,885	78.85	0.34%
Limón	7,879	78.79	0.34%
Maracuyá	6,269	62.69	0.27%
habichuela	5,722	57.22	0.25%
Papín	5,257	52.57	0.23%
Maíz	3,749	37.49	0.16%
perejil	3,452	34.52	0.15%
coliflor	2,748	27.48	0.12%
puerro	2,046	20.46	0.09%
cebollina	1,565	15.65	0.07%
Vegetales	1,477	14.77	0.06%
Mostaza	1,297	12.97	0.06%
Naranja	1,157	11.57	0.05%
Melón	1,076	10.76	0.05%
Fresa	730	7.30	0.03%
cilantro	277	2.77	0.01%
TOTAL	2,319,265.47	23,192.65	100.00%

**CANTIDAD DE
PRODUCTO
INGRESADO AL
CMPC DE
VOLCAN**



Productores atendidos: 104